


Общество с ограниченной ответственностью «Чайна Констракшн Банк»

## **Аудиторское заключение независимого аудитора**

Об обобщенной годовой бухгалтерской (финансовой)  
отчетности за 2022 год

Москва | 2023



# Аудиторское заключение независимого аудитора в отношении обобщенной годовой бухгалтерской (финансовой) отчетности

Единственному участнику и Совету директоров

Общества с ограниченной ответственностью «Чайна Констракшн Банк»

## Мнение

Прилагаемая обобщенная годовая бухгалтерская (финансовая) отчетность общества с ограниченной ответственностью «Чайна Констракшн Банк» (далее – ООО «Чайна Констракшн Банк», Банк), состоящая из бухгалтерского баланса (публикуемая форма (с изъятиями)) за 2022 год; отчета о финансовых результатах (публикуемая форма (с изъятиями)) за 2022 год; и приложений к бухгалтерскому балансу и отчету о финансовых результатах, в составе отчета об уровне достаточности капитала для покрытия рисков (публикуемая форма (с изъятиями)) на 01 января 2023 года; отчета об изменениях в капитале кредитной организации (публикуемая форма (с изъятиями)) на 01 января 2023 года; сведений об обязательных нормативах, нормативе финансового рычага и нормативе краткосрочной ликвидности (публикуемая форма (с изъятиями)) на 01 января 2023 года, а также дополнительной информации к обобщенной годовой бухгалтерской (финансовой) отчетности, включая основы подготовки обобщенной отчетности, составлена на основе проаудированной годовой бухгалтерской (финансовой) отчетности ООО «Чайна Констракшн Банк» за 2022 год.


По нашему мнению, прилагаемая обобщенная годовая бухгалтерская (финансовая) отчетность АО ООО «Чайна Констракшн Банк» согласуется во всех существенных отношениях с указанной проаудированной годовой бухгалтерской (финансовой) отчетностью в соответствии с основой ее подготовки, описанной в дополнительной информации к обобщенной годовой бухгалтерской (финансовой) отчетности за 2022 год.

## Обобщенная годовая бухгалтерская (финансовая) отчетность

В обобщенной годовой бухгалтерской (финансовой) отчетности не содержится вся необходимая информация, подлежащая раскрытию в соответствии с правилами составления бухгалтерской (финансовой) отчетности, установленными в Российской Федерации. Поэтому ознакомление с обобщенной годовой бухгалтерской (финансовой) отчетностью и аудиторским заключением о такой отчетности не заменяет собой ознакомление с проаудированной годовой бухгалтерской (финансовой) отчетностью и аудиторским заключением о ней.

## Проаудированная годовая бухгалтерская (финансовая) отчетность и наше заключение о ней

Мы выразили немодифицированное аудиторское мнение в отношении проаудированной годовой бухгалтерской (финансовой) отчетности ООО «Чайна Констракшн Банк», в нашем заключении от 22 марта 2023 года. Данное заключение также включает:



- сведения о ключевых вопросах аудита. Ключевые вопросы аудита - это вопросы, которые, согласно нашему профессиональному суждению, являлись наиболее значимыми для нашего аудита годовой бухгалтерской (финансовой) отчетности за текущий период.

## Ответственность руководства за обобщенную годовую бухгалтерскую (финансовую) отчетность

Руководство несет ответственность за подготовку обобщенной годовой бухгалтерской (финансовой) отчетности в соответствии с основой ее подготовки, описанной в дополнительной информации к обобщенной годовой бухгалтерской (финансовой) отчетности за 2023 год.

## Ответственность аудитора

Наша ответственность заключается в выражении мнения о том, соответствует ли обобщенная годовая бухгалтерская (финансовая) отчетность во всех существенных отношениях проаудированной годовой бухгалтерской (финансовой) отчетности на основе процедур, выполненных нами в соответствии с Международным стандартом аудита (МСА) 810 (пересмотренным) «Задания по предоставлению заключения об обобщенной финансовой отчетности».

Президент ООО «ФБК»



С.М. Шапигузов  
На основании Устава,  
(ОПНЗ 21606043397)

Руководитель аудита,  
по результатам которого составлено  
аудиторское заключение



А.А. Терехина  
(ОПНЗ 21806021441)



Дата аудиторского заключения  
«22» марта 2023 года



## Аудируемое лицо

### Наименование:

(Общество с ограниченной ответственностью «Чайна Констракшн Банк»).

Внесено в Единый государственный реестр юридических лиц 4 марта 2013 г. за основным государственным регистрационным номером 1137711000030 .

## Аудитор

### Наименование:

Общество с ограниченной ответственностью «Финансовые и бухгалтерские консультанты» (ООО «ФБК»).

**Адрес юридического лица в пределах места нахождения юридического лица:**

Российская Федерация, 101990, г. Москва, ул. Мясницкая, д. 44/1, стр. 2АБ.

Внесено в Единый государственный реестр юридических лиц 24 июля 2002 г. за основным государственным регистрационным номером 1027700058286.

Основной регистрационный номер записи в реестре аудиторов и аудиторских организаций саморегулируемой организации аудиторов 11506030481.

Код территории по ОКАТО	Код кредитной организации (филиала)	
	по ОКПО	регистрационный номер (/порядковый номер)
45286555	17317770	3515

БУХГАЛТЕРСКИЙ БАЛАНС

(публикуемая форма)

за 2022 г.

Полное или сокращенное фирменное наименование кредитной организации

ООО "Чайна Констракшн Банк"


Адрес (место нахождения) кредитной организации

101000, г.Москва, Лубянский проезд д.11/1, стр.1

Код формы по ОКУД 0409806

Квартальная (Годовая)

Номер строки	Наименование статьи	Номер пояснения	Данные за отчетный период, тыс. руб.	Данные за предыдущий отчетный год, тыс. руб.
1	2	3	4	5
<b>I. АКТИВЫ</b>				
1	Денежные средства	X	48,747	67,065
2	Средства кредитной организации в Центральном банке Российской Федерации	X	2,128,335	1,125,497
2.1	Обязательные резервы	X	33,881	222,111
3	Средства в кредитных организациях	X	9,544,551	771,481
4	Финансовые активы, оцениваемые по справедливой стоимости через прибыль или убыток	X	9	59,339
4a	Производные финансовые инструменты для целей хеджирования	X	X	X
5	Чистая ссудная задолженность, оцениваемая по амортизированной стоимости	X	47,790,846	17,518,874
6	Чистые вложения в финансовые активы, оцениваемые по справедливой стоимости через прочий совокупный доход	X	0	0
7	Чистые вложения в ценные бумаги и иные финансовые активы, оцениваемые по амортизированной стоимости (кроме ссудной задолженности)	X	143,547	0
8	Инвестиции в дочерние и зависимые организации	X	X	X
9	Требование по текущему налогу на прибыль	X	54,713	35,644
10	Отложенный налоговый актив	X	93,984	76,168
11	Основные средства, активы в форме права пользования и нематериальные активы	X	806,433	859,046
12	Долгосрочные активы, предназначенные для продажи	X	0	0
13	Прочие активы	X	X	X
14	Всего активов	X	60,639,183	20,542,511
<b>II. ПАССИВЫ</b>				
15	Кредиты, депозиты и прочие средства Центрального банка Российской Федерации	X	0	0



1	2	3	4	5
16	Средства клиентов, оцениваемые по амортизированной стоимости	X	53,097,422	13,827,344
16.1	средства кредитных организаций	X	17,869,738	2,997,676
16.2	средства клиентов, не являющихся кредитными организациями	X	35,227,684	10,829,668
16.2.1	вклады (средства) физических лиц, в том числе индивидуальных предпринимателей	X	241,626	276,262
17	Финансовые обязательства, оцениваемые по справедливой стоимости через прибыль или убыток	X	3,271	15,047
17.1	вклады (средства) физических лиц, в том числе индивидуальных предпринимателей	X	0	0
17a	Производные финансовые инструменты для целей хеджирования	X	X	X
18	Выпущенные долговые ценные бумаги	X	0	0
18.1	оцениваемые по справедливой стоимости через прибыль или убыток	X	0	0
18.2	оцениваемые по амортизированной стоимости	X	0	0
19	Обязательства по текущему налогу на прибыль	X	401	0
20	Отложенные налоговые обязательства	X		22,725
21	Прочие обязательства	X	X	X
22	Резервы на возможные потери по условным обязательствам кредитного характера, прочим возможным потерям и операциям с резидентами офшорных зон	X	X	X
23	Всего обязательств	X	53,235,915	13,966,390
III. ИСТОЧНИКИ СОБСТВЕННЫХ СРЕДСТВ				
24	Средства акционеров (участников)	X	4,200,000	4,200,000
25	Собственные акции (доли), выкупленные у акционеров (участников)	X	X	X
26	Эмиссионный доход	X	0	0
27	Резервный фонд	X	118,627	117,399
28	Переоценка по справедливой стоимости финансовых активов, оцениваемых по справедливой стоимости через прочий совокупный доход, уменьшенная на отложенное налоговое обязательство (увеличенная на отложенный налоговый актив)	X	0	0
29	Переоценка основных средств, активов в форме права пользования и нематериальных активов, уменьшенная на отложенное налоговое обязательство	X	0	0
30	Переоценка обязательств (требований) по выплате долгосрочных вознаграждений	X	0	0
31	Переоценка инструментов хеджирования	X	X	X
32	Денежные средства безвозмездного финансирования (вклады в имущество)	X	0	0
33	Изменение справедливой стоимости финансового обязательства, обусловленное изменением кредитного риска	X	0	0
34	Оценочные резервы под ожидаемые кредитные убытки	X	0	0
35	Неиспользованная прибыль (убыток)	X	3,084,641	2,258,722
36	Всего источников собственных средств	X	7,403,268	6,576,121
IV. ВНЕБАЛАНСОВЫЕ ОБЯЗАТЕЛЬСТВА				
37	Безотзывные обязательства кредитной организации	X	756,860	3,833,625
38	Выданные кредитной организацией гарантии и поручительства	X	1,337,774	409,568
39	Условные обязательства некредитного характера	X	0	0

Председатель Правления  
Главный Бухгалтер, Член Правления

Лю Вэньюн  
Ходакова Е.А.

" 22 " марта 2023 г.



Код территории по ОКАТО	Код кредитной организации (филиала)	
	по ОКПО	регистрационный номер (/порядковый номер)
45286555	17317770	3515

## ОТЧЕТ О ФИНАНСОВЫХ РЕЗУЛЬТАТАХ (публикуемая форма)

за 2022 год


Полное или сокращенное фирменное наименование кредитной организации ООО "Чайна Констракшн Банк"

Адрес (место нахождения) кредитной организации 10100, г.Москва, Лябянский проезд, д.11/1, стр.1

Код формы по ОКУД 0409807  
Квартальная (Годовая)

### Раздел 1. Прибыли и убытки

Номер строки	Наименование статьи	Номер пояснения	Данные за отчетный период, тыс. руб.	Данные за соответствующий период прошлого года, тыс. руб.
1	2	3	4	5
1	Процентные доходы, всего	X	1,638,704	834,731
1.1	от размещения средств в кредитных организациях	X	1,391,039	598,568
1.2	от ссуд, предоставленных клиентам, не являющимся кредитными организациями	X	235,467	223,555
1.3	от вложений в ценные бумаги	X	12,198	12,608
2	Процентные расходы, всего	X	721,505	462,153
2.1	по привлеченным средствам кредитных организаций	X	122,757	54,740
2.2	по привлеченным средствам клиентов, не являющихся кредитными организациями	X	598,748	407,413
2.3	по выпущенным ценным бумагам	X		
3	Чистые процентные доходы (отрицательная процентная маржа)	X	917,199	372,578
4	Изменение резерва на возможные потери и оценочного резерва под ожидаемые кредитные убытки по ссудам, ссудной и приравненной к ней задолженности, средствам, размещенным на корреспондентских счетах, а также начисленным процентным доходам, всего, в том числе:	X	-342,672	14,973
4.1	изменение резерва на возможные потери и оценочного резерва под ожидаемые кредитные убытки по начисленным процентным доходам	X	-8,415	623





1	2	3	4	5
5	Чистые процентные доходы (отрицательная процентная маржа) после создания резерва на возможные потери	X	574,527	387,551
6	Чистые доходы от операций с финансовыми активами, оцениваемыми по справедливой стоимости через прибыль или убыток	X	309,068	549,673
7	Чистые доходы от операций с финансовыми обязательствами, оцениваемыми по справедливой стоимости через прибыль или убыток	X	0	0
8	Чистые доходы от операций с ценными бумагами, оцениваемыми по справедливой стоимости через прочий совокупный доход	X	0	0
9	Чистые доходы от операций с ценными бумагами, оцениваемым по амортизированной стоимости	X	213	2
10	Чистые доходы от операций с иностранной валютой	X	X	X
11	Чистые доходы от переоценки иностранной валюты	X	X	X
12	Чистые доходы от операций с драгоценными металлами	X		
13	Доходы от участия в капитале других юридических лиц	X	X	X
14	Комиссионные доходы	X	75,232	42,910
15	Комиссионные расходы	X	10,568	11,548
16	Изменение резерва на возможные потери и оценочного резерва под ожидаемые кредитные убытки по ценным бумагам, оцениваемым по справедливой стоимости через прочий совокупный доход	X	0	0
17	Изменение резерва на возможные потери и оценочного резерва под ожидаемые кредитные убытки по ценным бумагам, оцениваемым по амортизированной стоимости	X	0	0
18	Изменение резерва по прочим потерям	X	-726	705
19	Прочие операционные доходы	X	14,012	73,054
20	Чистые доходы (расходы)	X	1,707,467	727,454
21	Операционные расходы	X	663,463	695,992
22	Прибыль (убыток) до налогообложения	X	1,044,004	31,462
23	Возмещение (расход) по налогу на прибыль	X	216,857	6,893
24	Прибыль (убыток) от продолжающейся деятельности	X	827,147	28,930
25	Прибыль (убыток) от прекращенной деятельности	X	0	-4,361
26	Прибыль (убыток) за отчетный период	X	827,147	24,569




Раздел 2. Прочий совокупный доход

Номер строки	Наименование статьи	Номер пояснения	Данные за отчетный период, тыс. руб.	Данные за соответствующий период прошлого года, тыс. руб.
1	2	3	4	5
1	Прибыль (убыток) за отчетный период	X	827,147	24,569
2	Прочий совокупный доход (убыток)	X	X	X
3	Статьи, которые не переклассифицируются в прибыль или убыток, всего, в том числе:	X		
3.1	изменение фонда переоценки основных средств и нематериальных активов	X		
3.2	изменение фонда переоценки обязательств (требований) по пенсионному обеспечению работников по программам с установленными выплатами	X		
4	Налог на прибыль, относящийся к статьям, которые не могут быть переклассифицированы в прибыль или убыток	X		
5	Прочий совокупный доход (убыток), который не может быть переклассифицирован в прибыль или убыток, за вычетом налога на прибыль	X		
6	Статьи, которые могут быть переклассифицированы в прибыль или убыток, всего, в том числе:	X		
6.1	изменение фонда переоценки финансовых активов, оцениваемых по справедливой стоимости через прочий совокупный доход	X	X	X
6.2	изменение фонда переоценки финансовых обязательств, оцениваемых по справедливой стоимости через прибыль или убыток	X	X	X
6.3	изменение фонда хеджирования денежных потоков	X	X	X
7	Налог на прибыль, относящийся к статьям, которые могут быть переклассифицированы в прибыль или убыток	X		
8	Прочий совокупный доход (убыток), который может быть переклассифицирован в прибыль или убыток, за вычетом налога на прибыль	X		
9	Прочий совокупный доход (убыток) за вычетом налога на прибыль	X		
10	Финансовый результат за отчетный период	X	827,147	24,569

Председатель Првления  
Главный Бухгалтер, Член Првления

Лю Вэньюн  
Ходакова Е.А.

" 22 " марта 2023 г.



Код территории по ОКATO	Код кредитной организации (филиала)	
	по ОКПО	регистрационный номер (/порядковый номер)

ОТЧЕТ ОБ УРОВНЕ ДОСТАТОЧНОСТИ КАПИТАЛА  
ДЛЯ ПОКРЫТИЯ РИСКОВ

(публикуемая форма)

на " 01 " января 2023 г.

Полное или сокращенное фирменное  
наименование кредитной организации  
(головной кредитной организации банковской группы)


ООО "Чайна Констракшн Банк"

Адрес (место нахождения) кредитной организации  
(головной кредитной организации банковской группы)


101000, г.Москва, Лубянский проезд, д.11/1, стр.1

Код формы по ОКУД 0409808  
Квартальная (Годовая)


Номер строки	Наименование инструмента (показателя)	Номер пояс-нения	Стоимость инструмента (величина показателя) на отчетную дату, тыс. руб.	Стоимость инструмента (величина показателя) на начало отчетного года, тыс. руб.	Ссылка на статьи бухгалтерского баланса (публикуемая форма), являющиеся источниками элементов капитала
1	2	3	4	5	6
Источники базового капитала					
1	Уставный капитал и эмиссионный доход, всего	X	4,200,000	4,200,000	X
1.1	обыкновенными акциями (долями)	X	4,200,000	4,200,000	X
1.2	привилегированными акциями	X			X
2	Нераспределенная прибыль (убыток):	X	2,218,972	2,207,956	X
2.1	прошлых лет	X	2,218,972	2,207,956	X
2.2	отчетного года	X			X
3	Резервный фонд	X	118,627	117,399	X
4	Доли уставного капитала, подлежащие поэтапному исключению из расчета собственных средств (капитала)	X	не применимо	не применимо	X
5	Инструменты базового капитала дочерних организаций, принадлежащие третьим сторонам	X	X	X	X
6	Источники базового капитала, итого	X	6,537,599	6,525,355	X
Показатели, уменьшающие источники базового капитала					
7	Корректировка стоимости финансового инструмента	X	не применимо	не применимо	X
8	Деловая репутация (гудвил) за вычетом отложенных налоговых обязательств	X			X
9	Нематериальные активы (кроме деловой репутации и сумм прав по обслуживанию ипотечных кредитов) за вычетом отложенных налоговых обязательств	X	64,984	58,202	X



1	2	3	4	5	6
10	Отложенные налоговые активы, зависящие от будущей прибыли	X	0	53,366	X
11	Резервы хеджирования денежных потоков	X	не применимо	не применимо	X
12	Недосозданные резервы на возможные потери	X			X
13	Доход от сделок секьюритизации	X	не применимо	не применимо	X
14	Доходы и расходы, связанные с изменением кредитного риска по обязательствам, оцениваемым по справедливой стоимости	X	не применимо	не применимо	X
15	Активы пенсионного плана с установленными выплатами	X	не применимо	не применимо	X
16	Вложения в собственные акции (доли)	X	X	X	X
17	Встречные вложения кредитной организации и финансовой организации	X	X	X	X
18	Несущественные вложения в инструменты базового капитала финансовых организаций	X	X	X	X
19	Существенные вложения в инструменты базового капитала финансовых организаций	X	X	X	X
20	Права по обслуживанию ипотечных кредитов	X	не применимо	не применимо	X
21	Отложенные налоговые активы, не зависящие от будущей прибыли	X			X
22	Совокупная сумма существенных вложений и отложенных налоговых активов в части, превышающей 15 процентов от величины базового капитала, всего, в том числе:	X	X	X	X
23	существенные вложения в инструменты базового капитала финансовых организаций	X	X	X	X
24	права по обслуживанию ипотечных кредитов	X	не применимо	не применимо	X
25	отложенные налоговые активы, не зависящие от будущей прибыли	X			X
26	Иные показатели, уменьшающие источники базового капитала, установленные Банком России	X			X
27	Отрицательная величина добавочного капитала	X			X
28	Показатели, уменьшающие источники базового капитала, итого	X	64,984	111,568	X
29	Базовый капитал, итого	X	6,472,615	6,413,787	X
Источники добавочного капитала					
30	Инструменты добавочного капитала и эмиссионный доход, всего, в том числе:	X			X
31	классифицируемые как капитал	X			X
32	классифицируемые как обязательства	X			X
33	Инструменты добавочного капитала, подлежащие поэтапному исключению из расчета собственных средств	X			X
34	Инструменты добавочного капитала дочерних организаций, принадлежащие третьим сторонам, всего, в том числе:	X	X	X	X
35	инструменты добавочного капитала дочерних организаций, подлежащие поэтапному исключению из расчета собственных средств (капитала)	X	X	X	X
36	Источники добавочного капитала, итого	X			X
Показатели, уменьшающие источники добавочного капитала					




1	2	3	4	5	6
37	Вложения в собственные инструменты добавочного капитала	X	X	X	X
38	Встречные вложения кредитной организации и финансовой организации в инструменты добавочного капитала	X	X	X	X
39	Несущественные вложения в инструменты добавочного капитала финансовых организаций	X	X	X	X
40	Существенные вложения в инструменты добавочного капитала финансовых организаций	X	X	X	X
41	Иные показатели, уменьшающие источники добавочного капитала, установленные Банком России	X			X
42	Отрицательная величина дополнительного капитала	X			X
43	Показатели, уменьшающие источники добавочного капитала, итого	X			X
44	Добавочный капитал, итого	X			X
45	Основной капитал, итого	X	6,472,615	6,413,787	X
Источники дополнительного капитала					
46	Инструменты дополнительного капитала и эмиссионный доход	X	1,131,788	12,244	X
47	Инструменты дополнительного капитала, подлежащие поэтапному исключению из расчета собственных средств (капитала)	X			X
48	Инструменты дополнительного капитала дочерних организаций, принадлежащие третьим сторонам, всего, в том числе:	X	X	X	X
49	инструменты дополнительного капитала дочерних организаций, подлежащие поэтапному исключению из расчета собственных средств (капитала)	X	X	X	X
50	Резервы на возможные потери	X			X
51	Источники дополнительного капитала, итого	X	1,131,788	12,244	X
Показатели, уменьшающие источники дополнительного капитала					
52	Вложения в собственные инструменты дополнительного капитала	X			X
53	Встречные вложения кредитной организации и финансовой организации в инструменты дополнительного капитала	X	не применимо	не применимо	X
54	Несущественные вложения в инструменты дополнительного капитала и иные инструменты, обеспечивающие общую способность к поглощению убытков финансовых организаций	X	X	X	X
54а	вложения в иные инструменты, обеспечивающие общую способность к поглощению убытков финансовых организаций	X	X	X	X
55	Существенные вложения в инструменты дополнительного капитала и иные инструменты, обеспечивающие общую способность к поглощению убытков финансовых организаций	X	X	X	X





1	2	3	4	5	6
56	Иные показатели, уменьшающие источники дополнительного капитала, установленные Банком	X			X
56.1	просроченная дебиторская задолженность длительностью свыше 30 календарных дней	X			X
56.2	превышение совокупной суммы кредитов, банковских гарантий и поручительств, предоставленных своим акционерам (участникам) и инсайдерам, над ее максимальным размером	X			X
56.3	вложения в создание и приобретение основных средств и материальных запасов	X			X
56.4	разница между действительной стоимостью доли, причитающейся вышедшим из общества участникам, и стоимостью, по которой доля была реализована другому участнику	X			X
57	Показатели, уменьшающие источники дополнительного капитала, итого	X			X
58	Дополнительный капитал, итого	X	1,131,788	12,244	X
59	Собственные средства (капитал), итого	X	7,604,403	6,426,031	X
60	Активы, взвешенные по уровню риска:	X	X	X	X
60.1	необходимые для определения достаточности базового капитала	X	27,550,745	12,805,898	X
60.2	необходимые для определения достаточности основного капитала	X	27,550,745	12,805,898	X
60.3	необходимые для определения достаточности собственных средств (капитала)	X	27,550,745	12,805,898	X
Показатели достаточности собственных средств (капитала) и надбавки к нормативам достаточности собственных средств (капитала), процент					
61	Достаточность базового капитала (строка 29 : строка 60.1)	X	23.493	50.085	X
62	Достаточность основного капитала (строка 45 : строка 60.2)	X	23.493	50.085	X
63	Достаточность собственных средств (капитала) (строка 59 : строка 60.3)	X	27.601	50.18	X
64	Надбавки к нормативу достаточности базового капитала, всего, в том числе:	X	7	7.018	X
65	надбавка поддержания достаточности капитала	X	2.5	2.5	X
66	антициклическая надбавка	X	0	0.018	X
67	надбавка за системную значимость	X	не применимо	не применимо	X
68	Базовый капитал, доступный для направления на поддержание надбавок к нормативам достаточности собственных средств (капитала)	X	4.994	31.585	X
Нормативы достаточности собственных средств (капитала), процент					
69	Норматив достаточности базового капитала	X	4.5	4.5	X
70	Норматив достаточности основного капитала	X			X



1	2	3	4	5	6
71	Норматив достаточности собственных средств (капитала)	X			X
			8	8	
Показатели, не превышающие установленные пороги существенности и не принимаемые в уменьшение источников капитала					
72	Несущественные вложения в инструменты капитала и иные инструменты, обеспечивающие общую способность к поглощению убытков финансовых организаций	X	X	X	X
73	Существенные вложения в инструменты базового капитала финансовых организаций	X	X	X	X
74	Права по обслуживанию ипотечных кредитов	X			X
			не применимо	не применимо	
75	Отложенные налоговые активы, не зависящие от будущей прибыли	X			X
Ограничения на включения в расчет дополнительного капитала резервов на возможные потери					
76	Резервы на возможные потери, включаемые в расчет дополнительного капитала, в отношении позиций, для расчета кредитного риска по которым применяется стандартизированный подход	X			X
			не применимо	не применимо	
77	Ограничения на включение в расчет дополнительного капитала сумм резервов на возможные потери при использовании стандартизированного подхода	X			X
			не применимо	не применимо	
78	Резервы на возможные потери, включаемые в расчет дополнительного капитала, в отношении позиций, для	X			X
			не применимо	не применимо	
79	Ограничения на включение в расчет дополнительного капитала сумм резервов на возможные потери при использовании подхода на основе внутренних моделей	X			X
			не применимо	не применимо	
Инструменты, подлежащие поэтапному исключению из расчета собственных средств (капитала) (применяется с 1 января 2018 года по 1 января 2022 года)					
80	Текущее ограничение на включение в состав источников базового капитала инструментов, подлежащих поэтапному исключению из расчета собственных средств (капитала)	X			X
81	Часть инструментов, не включенная в состав источников базового капитала вследствие ограничения	X			X
82	Текущее ограничение на включение в состав источников добавочного капитала инструментов, подлежащих поэтапному исключению из расчета собственных средств (капитала)	X			X
83	Часть инструментов, не включенная в состав источников добавочного капитала вследствие ограничения	X			X
84	Текущее ограничение на включение в состав источников дополнительного капитала инструментов, подлежащих поэтапному исключению из расчета собственных средств (капитала)	X			X
85	Часть инструментов, не включенная в состав источников дополнительного капитала вследствие ограничения	X			X

Председатель Правления


Главный Бухгалтер, Член Правления

" 22 " марта 2023 г.



Лю Вэньюн

Ходакова Е.А.



Банковская отчетность

Код территории по ОКATO	Код кредитной организации (филиала)	
	по ОКПО	регистрационный номер (/порядковый номер)

# ОТЧЕТ ОБ ИЗМЕНЕНИЯХ В КАПИТАЛЕ КРЕДИТНОЙ ОРГАНИЗАЦИИ (публикуемая форма)

на 1 января 2023 г.

Полное или сокращенное фирменное наименование кредитной организации ООО "Чайна Констракшн Банк


Адрес (место нахождения) кредитной организации 101000, г.Москва, Лубянский проезд, д.11/1, стр.1

Код формы по ОКУД 0409810

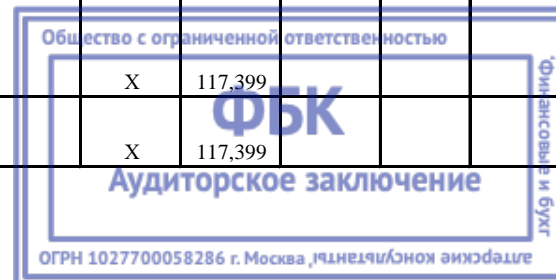
Квартальная (Годовая)

тыс. руб.

Номер строки	Наименование статьи	Номер пояснения	Уставный капитал	Собственные акции (доли), выкупленные у акционеров (участников)	Эмиссионный доход	Переоценка по справедливой стоимости ценных бумаг, оцениваемых через прочий совокупный доход, уменьшенная на отложенное налоговое обязательство (увеличенная на отложенный налоговый актив)	Переоценка основных средств и нематериальных активов, уменьшенная на отложенное налоговое обязательство	Увеличение (уменьшение) обязательств (требований) по выплате долгосрочных вознаграждений работникам по окончании трудовой деятельности при переоценке	Переоценка инструментов хеджирования	Резервный фонд	Денежные средства безвозмездного финансирования (вклады в имущество)	Изменение справедливой стоимости финансового обязательства, обусловленное изменением кредитного риска	Оценочные резервы под ожидаемые кредитные убытки	Нераспределенная прибыль (убыток)	Итого источники капитала
1	2	3	4	5	6	7	8	9	10	11	12	13	14	15	16
1	Данные на начало предыдущего отчетного года	X	4,200,000	X					X	112,318				2,239,234	6,551,552



1	2	3	4	5	6	7	8	9	10	11	12	13	14	15	16
2	Влияние изменений положений учетной политики	X		X					X						
3	Влияние исправления ошибок	X		X					X						
4	Данные на начало предыдущего отчетного года (скорректированные)	X	4,200,000	X					X	112,318				2,239,234	6,551,552
5	Совокупный доход за предыдущий отчетный период:	X		X					X					24,569	24,569
5.1	прибыль (убыток)	X		X					X					24,569	24,569
5.2	прочий совокупный доход	X		X					X						
6	Эмиссия акций:	X		X					X						
6.1	номинальная стоимость	X		X					X						
6.2	эмиссионный доход	X		X					X						
7	Собственные акции (доли), выкупленные у акционеров (участников):	X	X	X	X	X	X	X	X	X	X	X	X	X	X
7.1	приобретения	X	X	X	X	X	X	X	X	X	X	X	X	X	X
7.2	выбытия	X	X	X	X	X	X	X	X	X	X	X	X	X	X
8	Изменение стоимости основных средств и нематериальных активов	X		X					X						
9	Дивиденды объявленные и иные выплаты в пользу акционеров (участников):	X		X					X						
9.1	по обыкновенным акциям	X		X					X						
9.2	по привилегированным акциям	X		X					X						
10	Прочие взносы акционеров (участников) и распределение в пользу акционеров (участников)	X	X	X	X	X	X	X	X	X	X	X	X	X	X
11	Прочие движения	X		X					X	5,081				-5,081	
12	Данные за соответствующий отчетный период прошлого года	X	4,200,000	X					X	117,399				2,258,722	6,576,121
13	Данные на начало отчетного года	X	4,200,000	X					X	117,399				2,258,722	6,576,121







Код территории по ОКATO	Код кредитной организации (филиала)	
	по ОКПО	регистрационный номер (/порядковый номер)

СВЕДЕНИЯ ОБ ОБЯЗАТЕЛЬНЫХ НОРМАТИВАХ, НОРМАТИВЕ ФИНАНСОВОГО РЫЧАГА  
И НОРМАТИВЕ КРАТКОСРОЧНОЙ ЛИКВИДНОСТИ

(публикуемая форма)

на " 01 " января 2023 г.

Полное или сокращенное фирменное наименование кредитной организации

(головной кредитной организации банковской группы)

ООО "Чайна Констракшн Банк"

Адрес (место нахождения) кредитной организации

(головной кредитной организации банковской группы)

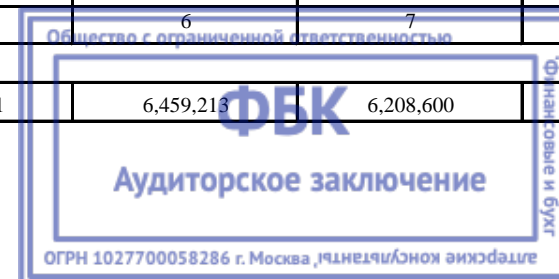
101000, г.Москва, Лубянский проезд, д.11/1, стр.1

Код формы по ОКУД 0409813


Квартальная (Годовая)

Раздел 1. Сведения об основных показателях деятельности кредитной организации (банковской группы)

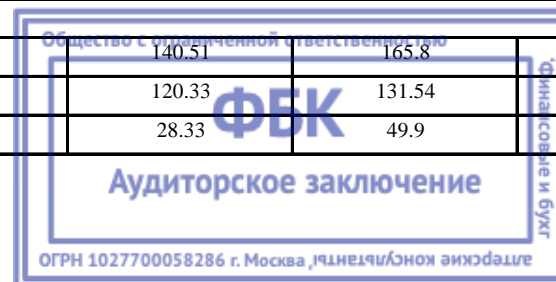
Номер строки	Наименование показателя	Номер пояснения	Фактическое значение				
			на отчетную дату	на дату, отстоящую на один квартал от отчетной	на дату, отстоящую на два квартала от отчетной	на дату, отстоящую на три квартала от отчетной	на дату, отстоящую на четыре квартала от отчетной
1	2	3	4	5	6	7	8
КАПИТАЛ, тыс. руб.							
1	Базовый капитал	X	6,472,615	6,480,591	6,459,213	6,208,600	6,413,787



1	2	3	4	5	6	7	8
1a	Базовый капитал при полном применении модели ожидаемых кредитных убытков	X	X	X	X	X	X
2	Основной капитал	X	6,472,615	6,480,591	6,459,213	6,208,600	6,413,787
2a	Основной капитал при полном применении модели ожидаемых кредитных убытков	X	X	X	X	X	X
3	Собственные средства (капитал)	X	7,604,403	7,283,390	6,883,004	6,208,600	6,426,031
3a	Собственные средства (капитал) при полном применении модели ожидаемых кредитных убытков	X	X	X	X	X	X
АКТИВЫ, ВЗВЕШЕННЫЕ ПО УРОВНЮ РИСКА, тыс. руб.							
4	Активы, взвешенные по уровню риска	X	27,550,745	25,102,309	13,885,649	13,336,946	12,805,898
НОРМАТИВЫ ДОСТАТОЧНОСТИ КАПИТАЛА, процент							
5	Норматив достаточности базового капитала Н1.1 (Н20.1)	X	23.493	25.82	46.52	46.55	50.09
5a	Норматив достаточности базового капитала при полном применении модели ожидаемых кредитных убытков	X	X	X	X	X	X
6	Норматив достаточности основного капитала Н1.2 (Н20.2)	X	23.493	25.82	46.52	46.55	50.09
6a	Норматив достаточности основного капитала при полном применении модели ожидаемых кредитных убытков	X	X	X	X	X	X
7	Норматив достаточности собственных средств (капитала) Н1.0 (Н1цк, Н1.3, Н20.0)	X	27.601	29.02	49.57	46.55	50.18
7a	Норматив достаточности собственных средств (капитала) при полном применении модели ожидаемых кредитных убытков	X	X	X	X	X	X
НАДБАВКИ К БАЗОВОМУ КАПИТАЛУ (в процентах от суммы активов, взвешенных по уровню риска), процент							
8	Надбавка поддержания достаточности капитала	X	2.5	2.5	2.5	2.5	2.5
9	Антициклическая надбавка	X					0.02
10	Надбавка за системную значимость	X					
11	Надбавки к нормативам достаточности собственных средств (капитала), всего (стр. 8 + стр. 9 + стр. 10)	X	2.5	2.5	2.5	2.5	2.52

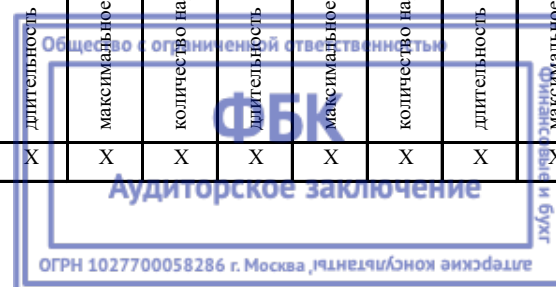


1	2	3	4	5	6	7	8
12	Базовый капитал, доступный для направления на поддержание надбавок к нормативам достаточности собственных средств (капитала)	X	4.994	7.32	28.02	28.05	31.59
НОРМАТИВ ФИНАНСОВОГО РЫЧАГА							
13	Величина балансовых активов и внебалансовых требований под риском для расчета норматива финансового рычага, тыс. руб.	X	X	X	X	X	X
14	Норматив финансового рычага банка (Н1.4), банковской группы (Н20.4), процент	X	X	X	X	X	X
14a	Норматив финансового рычага при полном применении модели ожидаемых кредитных убытков, процент	X	X	X	X	X	X
НОРМАТИВ КРАТКОСРОЧНОЙ ЛИКВИДНОСТИ							
15	Высоколиквидные активы, тыс. руб.	X	X	X	X	X	X
16	Чистый ожидаемый отток денежных средств, тыс. руб.	X	X	X	X	X	X
17	Норматив краткосрочной ликвидности Н26 (Н27), процент	X	X	X	X	X	X
НОРМАТИВ СТРУКТУРНОЙ ЛИКВИДНОСТИ (НОРМАТИВ ЧИСТОГО СТАБИЛЬНОГО ФОНДИРОВАНИЯ)							
18	Имеющееся стабильное фондирование (ИСФ), тыс. руб.	X	X	X	X	X	X
19	Требуемое стабильное фондирование (ТСФ), тыс. руб.	X	X	X	X	X	X
20	Норматив структурной ликвидности (норматив чистого стабильного фондирования) Н28 (Н29), процент	X	X	X	X	X	X
НОРМАТИВЫ, ОГРАНИЧИВАЮЩИЕ ОТДЕЛЬНЫЕ ВИДЫ РИСКОВ, процент							
21	Норматив мгновенной ликвидности Н2	X	95.021	95.93	140.51	165.8	77.06
22	Норматив текущей ликвидности Н3	X	111.158	119.18	120.33	131.54	112.93
23	Норматив долгосрочной ликвидности Н4	X	27.735	27.21	28.33	49.9	52.81





1	2	3	4			5			6			7			8		
24	Норматив максимального размера риска на одного заемщика или группу связанных заемщиков Н6 (Н21)	X	максимальное значение за период	количество нарушений	длительность	максимальное значение за период	количество нарушений	длительность	максимальное значение за период	количество нарушений	длительность	максимальное значение за период	количество нарушений	длительность	максимальное значение за период	количество нарушений	длительность
			X	X	X	X	X	X	X	X	X	X	X	X	X	X	X
25	Норматив максимального размера крупных кредитных рисков Н7 (Н22)	X	X			X			X			X			X		
26	Норматив использования собственных средств (капитала) для приобретения акций (долей) других юридических лиц Н12 (Н23)	X	X			X			X			X			X		
27	Норматив максимального размера риска на связанное с банком лицо (группу связанных с банком лиц) Н25	X	максимальное значение за период	количество нарушений	длительность	максимальное значение за период	количество нарушений	длительность	максимальное значение за период	количество нарушений	длительность	максимальное значение за период	количество нарушений	длительность	максимальное значение за период	количество нарушений	длительность
			X	X	X	X	X	X	X	X	X	X	X	X	X	X	X





**Дополнительная информация**  
**к обобщенной годовой бухгалтерской (финансовой) отчетности общества с**  
**ограниченной ответственностью «Чайна Констракшн Банк» за 2022 год**

Настоящая обобщенная годовая бухгалтерская (финансовая) отчетность общества с ограниченной ответственностью «Чайна Констракшн Банк» (далее – ООО «Чайна Констракшн Банк», Банк) за 2022 год составлена в соответствии с подпунктом 1.2.1 пункта 1 Решения Совета директоров Банка России 29.12.2022 «О требованиях к раскрытию кредитными организациями (головными кредитными организациями банковских групп) отчетности и информации в 2023 году» на основе шаблонов публикуемой отчетности к Информационному письму Банка России о требованиях к раскрытию отчетности и информации в 2023 году № ИН-03-23/158 от 30.12.2022 из годовой бухгалтерской (финансовой) отчетности ООО «Чайна Констракшн Банк» за 2022 год, подготовленной в соответствии с российскими правилами составления бухгалтерской (финансовой) отчетности.

Данная обобщенная годовая бухгалтерская (финансовая) отчетность соответствует годовой бухгалтерской (финансовой) отчетности, подготовленной в соответствии с российскими правилами составления бухгалтерской (финансовой) отчетности, из которой была составлена, за исключением сведений, которые кредитные организации не раскрывают в годовой бухгалтерской (финансовой) отчетности, приведенных в приложении 2 Решения Совета директоров Банка России 29.12.2022 «О требованиях к раскрытию кредитными организациями (головными кредитными организациями банковских групп) отчетности и информации в 2023 году».

В состав обобщенной годовой бухгалтерской (финансовой) отчетности включаются следующие формы отчетности и информация:

- 0409806 Бухгалтерский баланс (публикуемая форма с изъятиями) за 2022 год;
- 0409807 Отчет о финансовых результатах (публикуемая форма с изъятиями) за 2022 год;
- 0409808 Отчет об уровне достаточности капитала для покрытия рисков (публикуемая форма с изъятиями) на 1 января 2023 года;
- 0409810 Отчет об изменениях в капитале кредитной организации (публикуемая форма с изъятиями) на 1 января 2023 года;
- 0409813 Сведения об обязательных нормативах, нормативе финансового рычага и нормативе краткосрочной ликвидности (публикуемая форма с изъятиями) на 1 января 2023 года;
- дополнительная информация к обобщенной годовой бухгалтерской (финансовой) отчетности за 2022 год, составленная с учетом Информационного письма Банка России о представлении отчетности и информации в 2023 году № ИН-03-23/19 от 03.03.2023.

