

二零一六年度业绩发布

16

北京/香港



免责声明

本资料由中国建设银行股份有限公司(“建行”或“公司”)制备, 未经独立验证。本资料未明示或暗示任何陈述或保证, 本资料所表述或包含的信息的准确性、公正性或完整性也不应被依赖。因本资料中表述或包含的任何信息不论以何种方式引起的任何损失, 公司及其任何联属公司、顾问或代表将不承担任何责任。请您不要依赖本资料中所含的任何展望性语言。

财务业绩

转型发展


风险管理

社会责任

展望



关键财务指标

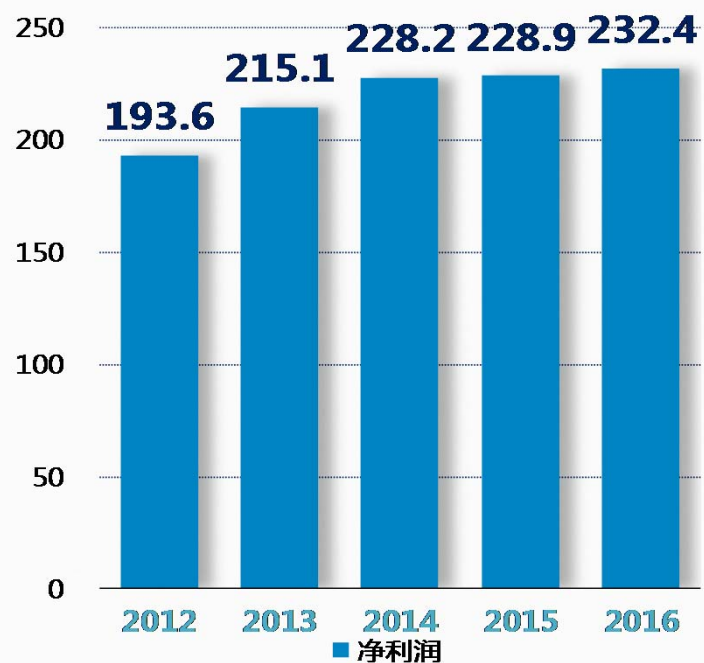
(十亿元人民币)	2016年12月31日	2015年12月31日	变 化	
资产总额	20,963.7	18,349.5		14.3%
客户贷款和垫款总额	11,757.0	10,485.1		12.1%
负债总额	19,374.1	16,904.4		14.6%
客户存款	15,402.9	13,668.5		12.7%
核心一级资本充足率	12.98%	13.13%		0.15个百分点
	2016年1-12月	2015年1-12月	变 化	
经营收入*	583.6	586.7		0.5%
手续费及佣金净收入	118.5	113.5		4.4%
净利润	232.4	228.9		1.5%
每股收益(人民币元)	0.92	0.91		1.1%
不良贷款率	1.52%	1.58%		0.06个百分点

*注：2016年经营收入数据已还原营改增影响。

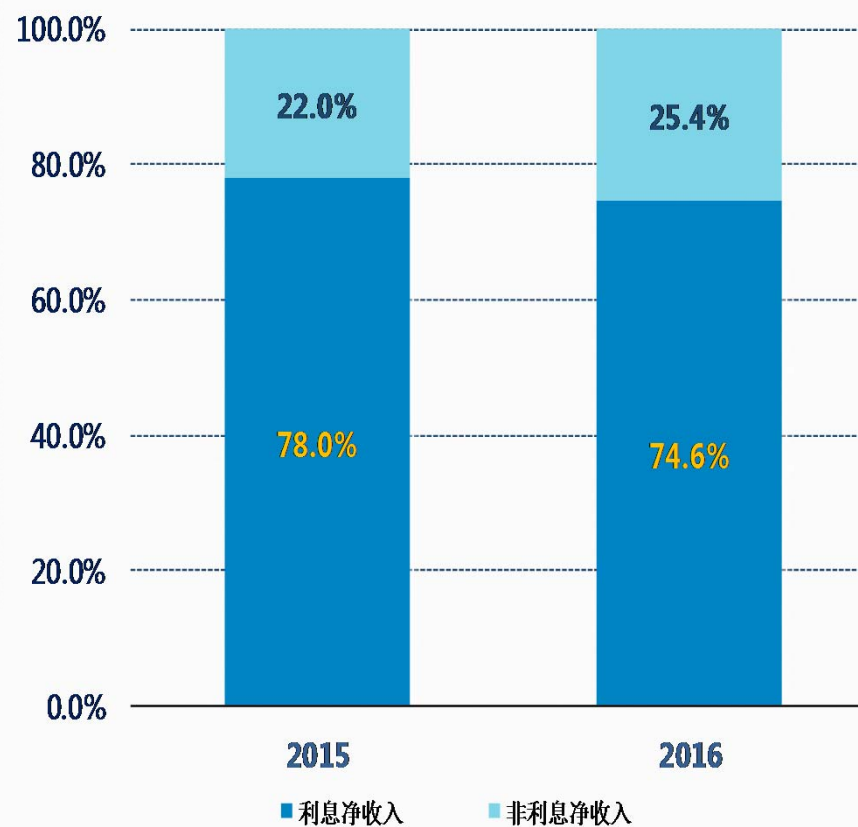
盈利能力保持平稳

净利润同比增长1.5%

(十亿元人民币)



非息收入占比提升



手续费及佣金净收入平稳增长

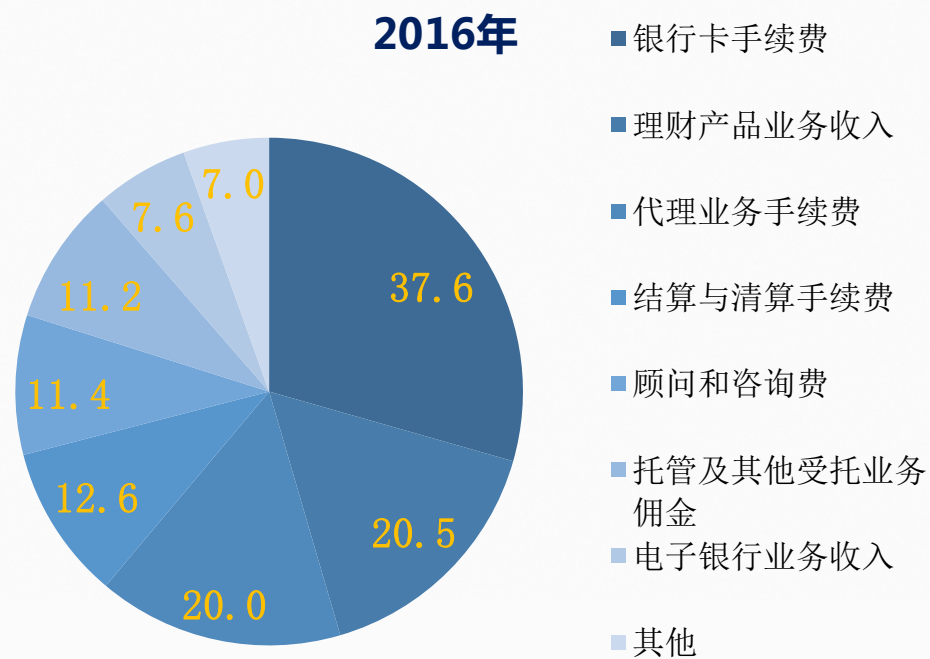
手续费及佣金净收入同比增长4.4%

(十亿元人民币)



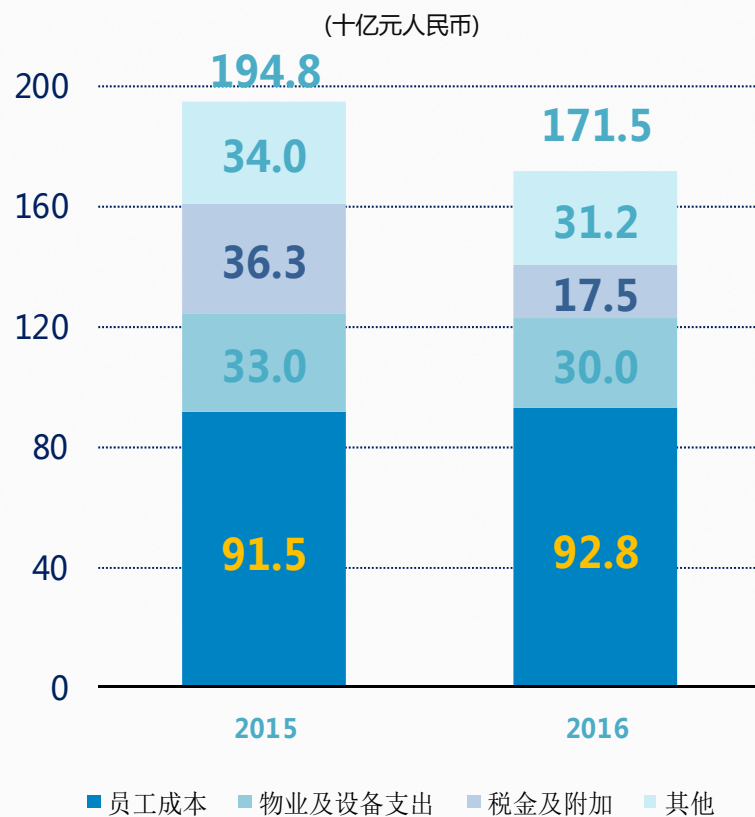
手续费及佣金收入结构优化

(十亿元人民币)

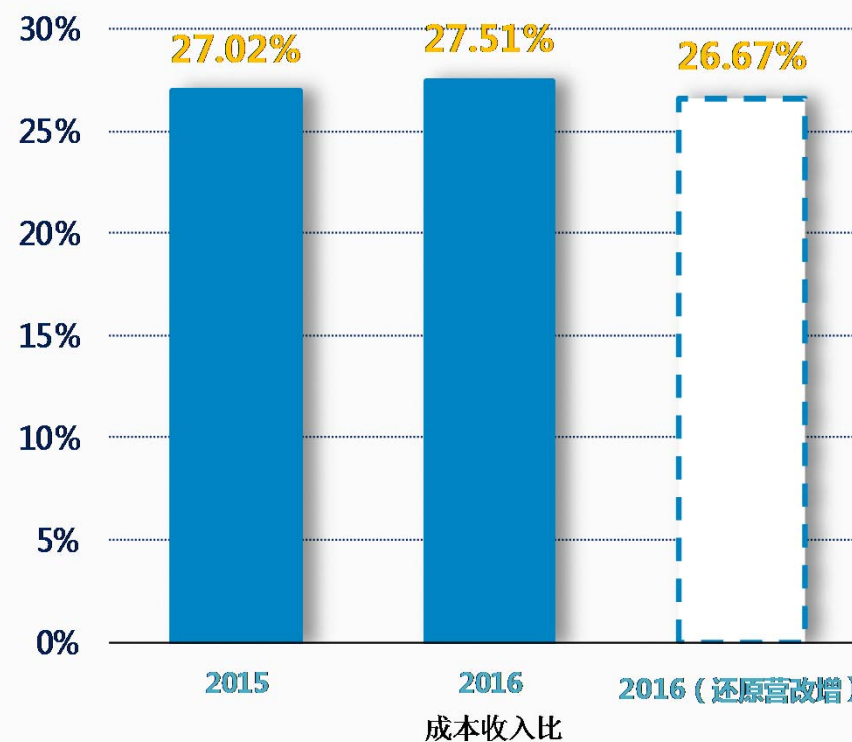


成本费用有效控制

经营费用持续下降

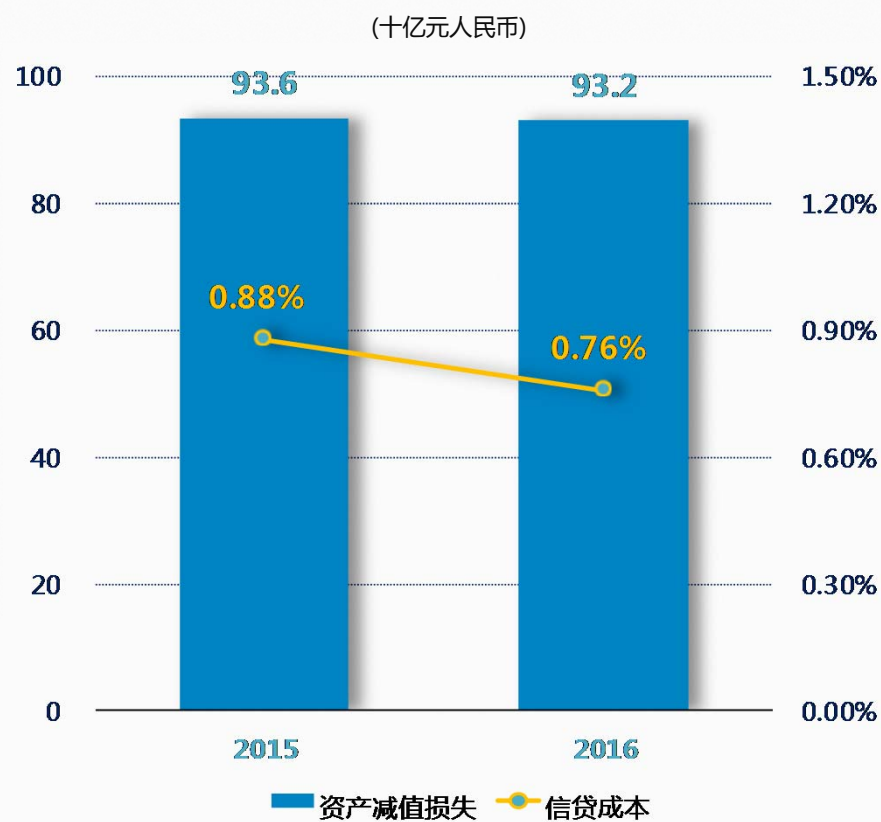


还原营改增后，成本收入比同比下降

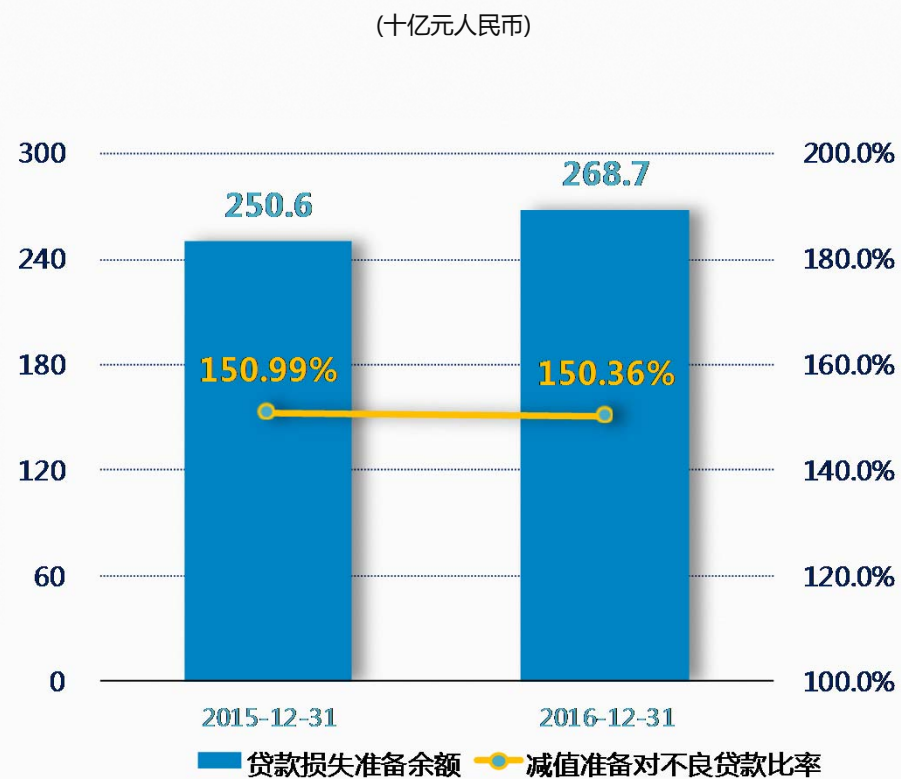


资产拨备足额计提

足额计提资产减值准备

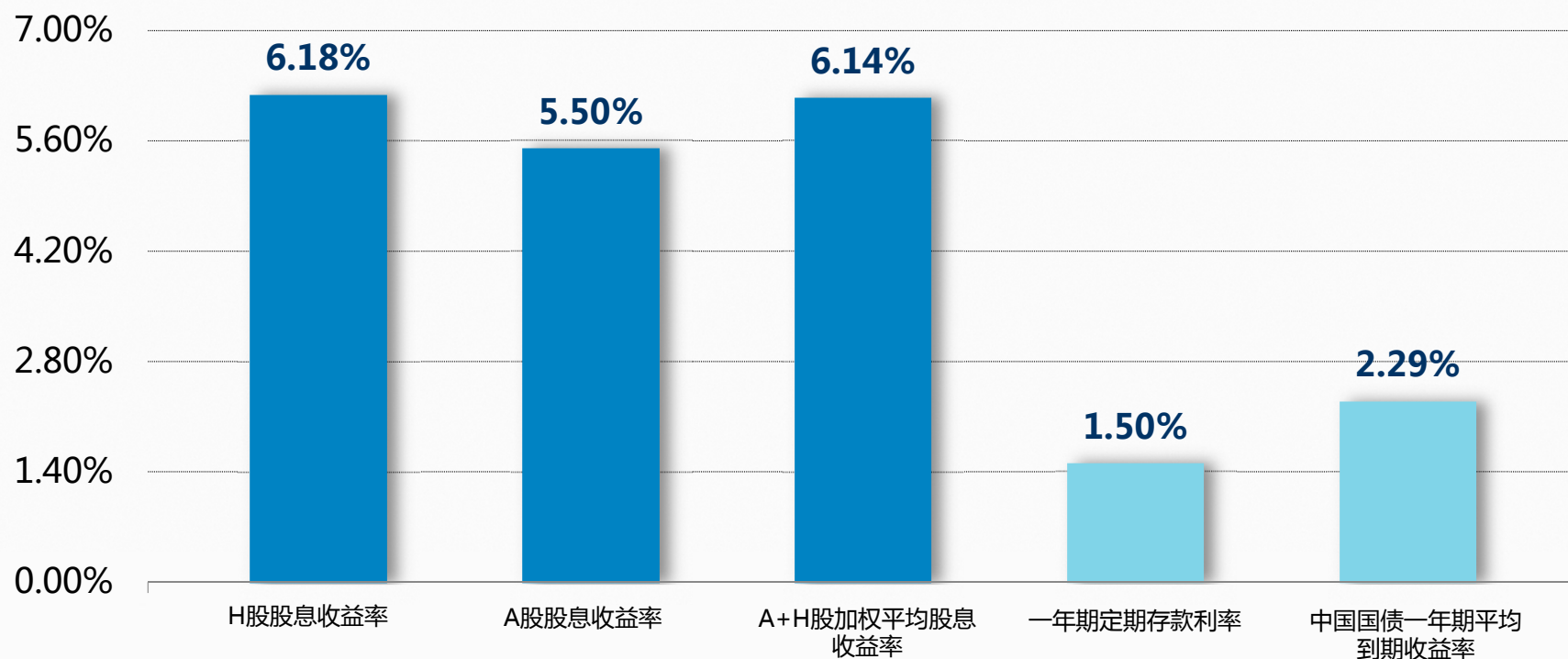


减值准备对不良贷款比率符合监管要求



持续为股东创造丰厚回报

股息收益率远高于一年期存款利率和国债收益率



注：1. 本行董事会建议派发2016年度末期普通股股息每股人民币0.278元（含税）。
2. H股和A股股息收益率为本行2016年度末期普通股每股股息除以本行2016年平均H股和A股股价。
3. A+H股加权平均股息收益率为本行2016年度末期普通股总股息除以本行2016年度平均市值。

财务业绩

转型发展

风险管理

社会责任

展望



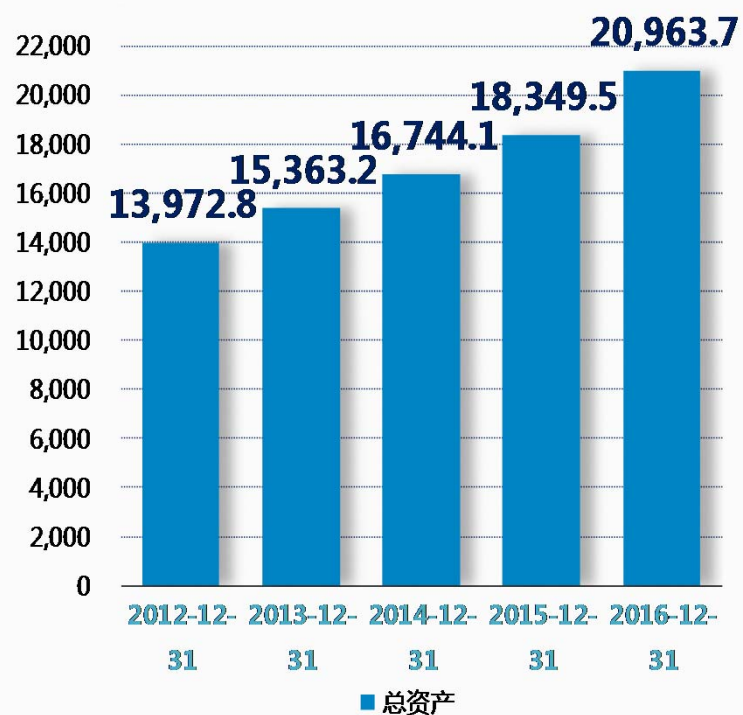
转型红利加快释放

转型重点业务	增速/同比增速
个人贷款和垫款新增	25.1%
理财产品余额	31.2%
同业资产规模	45.1%
综合化经营子公司净利润	35.8%
金融IC借记卡	36.8%
单位结算卡	33.9%
信用卡消费交易额	8.2%
微信银行用户	64.7%
善融商务交易额	120.4%
私人银行客户AUM	26.2%
住房委托贷款	21.7%
代理保险业务交易金额	154.1%

资产稳步增长

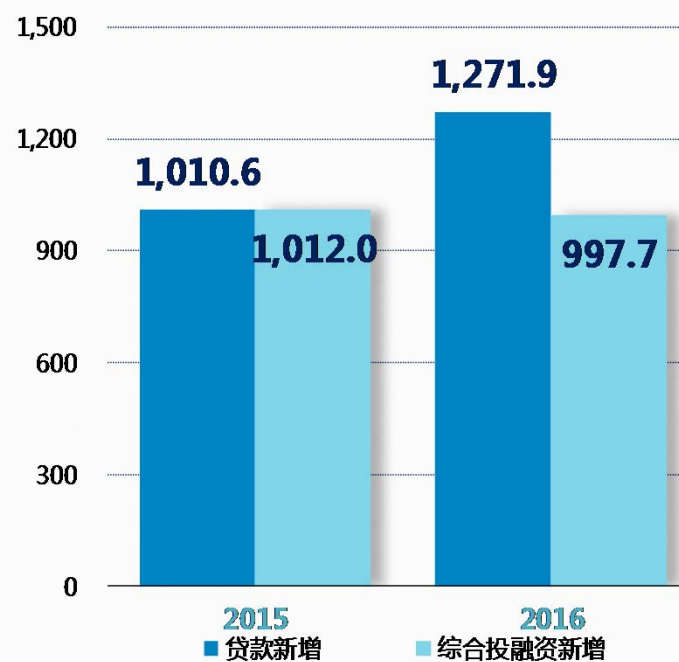
总资产增幅14.3%

(十亿元人民币)



信贷与综合投融资合力发展

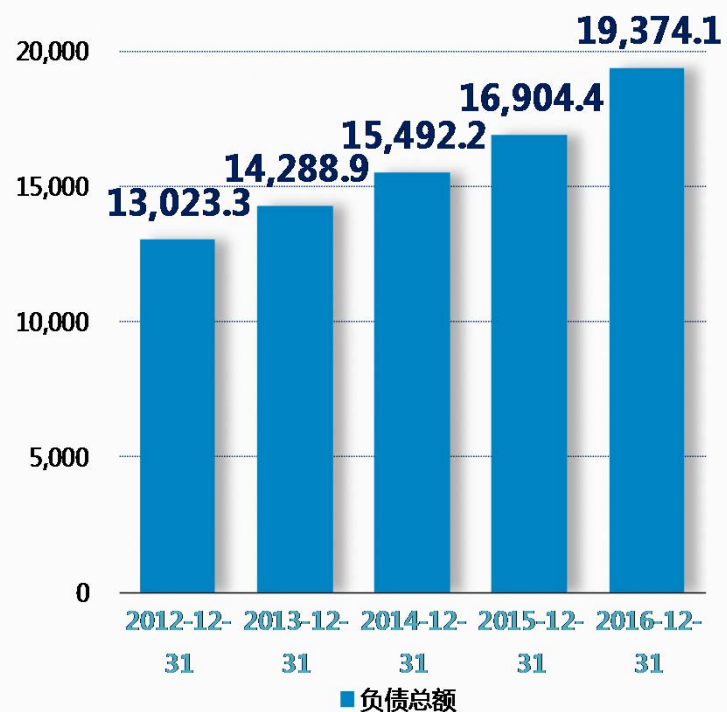
(十亿元人民币)



负债能力增强

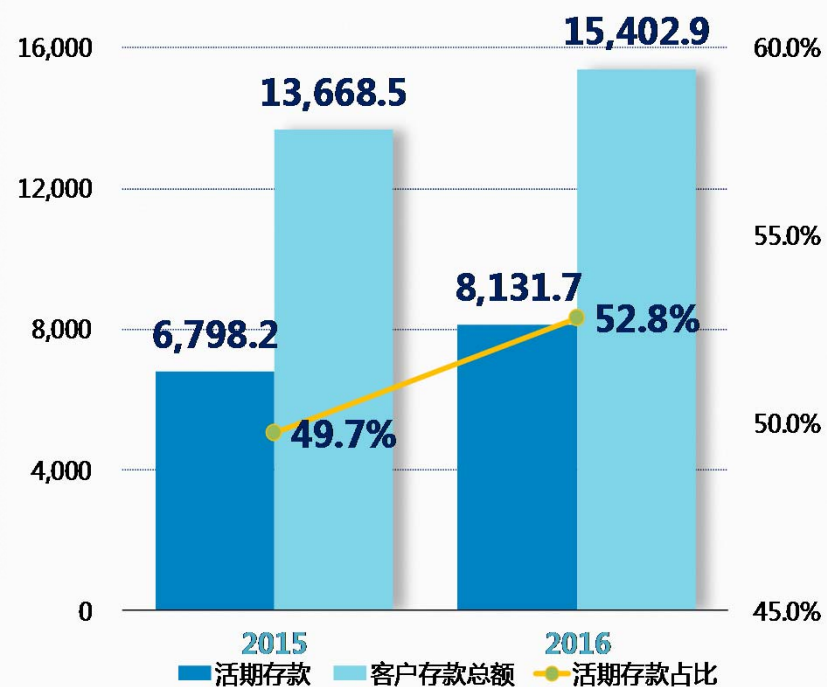
总负债增幅14.6%

(十亿元人民币)



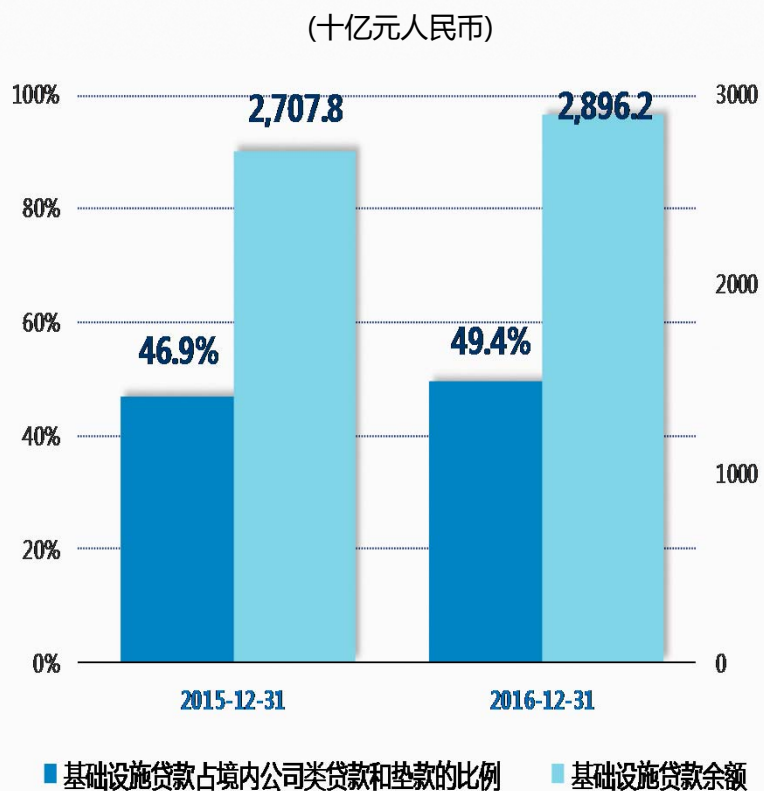
活期存款占比稳步上升

(十亿元人民币)

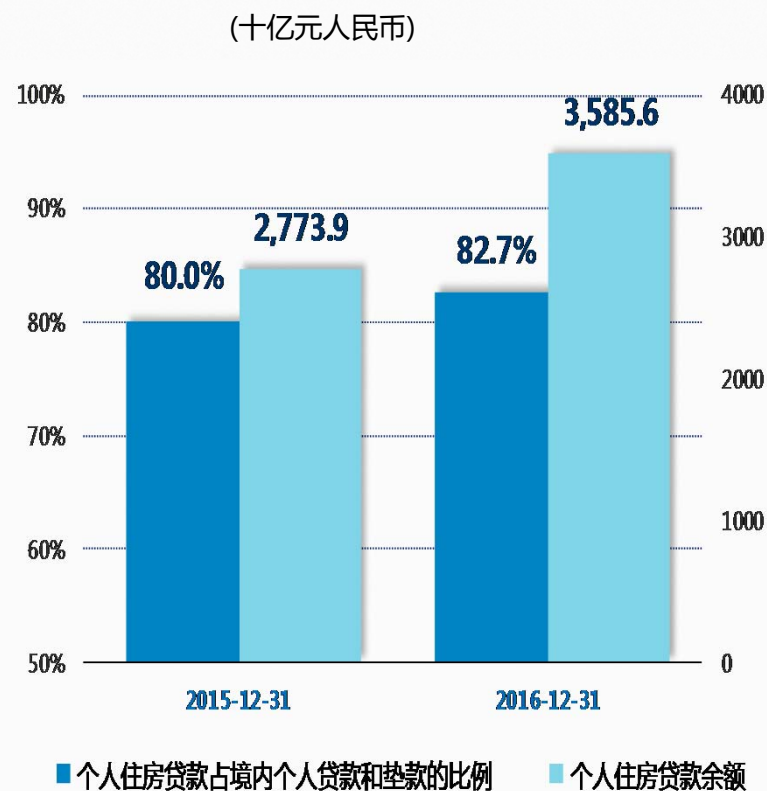


传统优势持续巩固

基础设施行业领域贷款持续增长



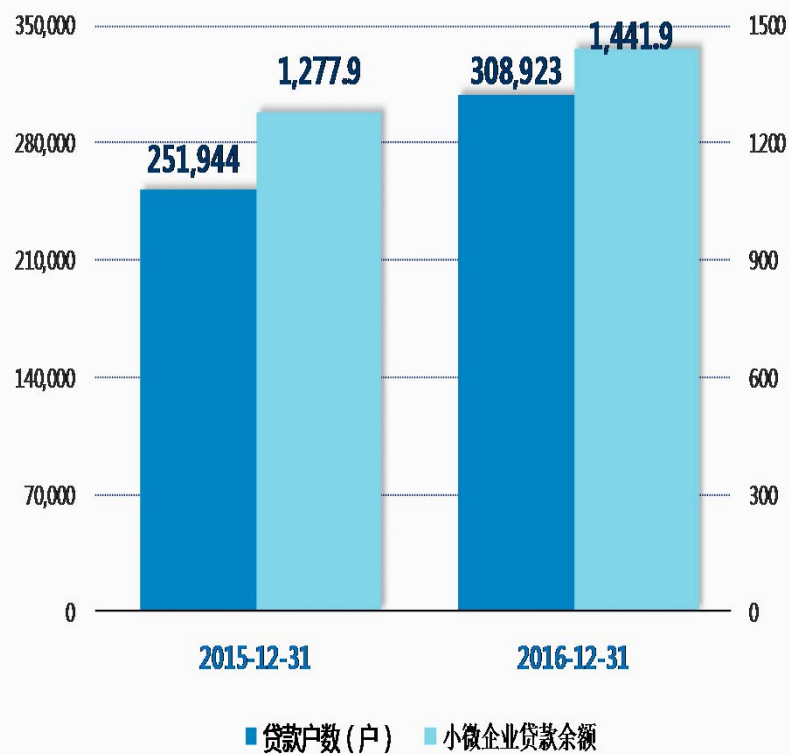
个人住房贷款余额、新增均居同业第一



小微企业服务能力大幅提升

小微企业业务长足发展

(十亿元人民币)



加强小微企业风险管理

客户准入

大数据应用

风险补充基金

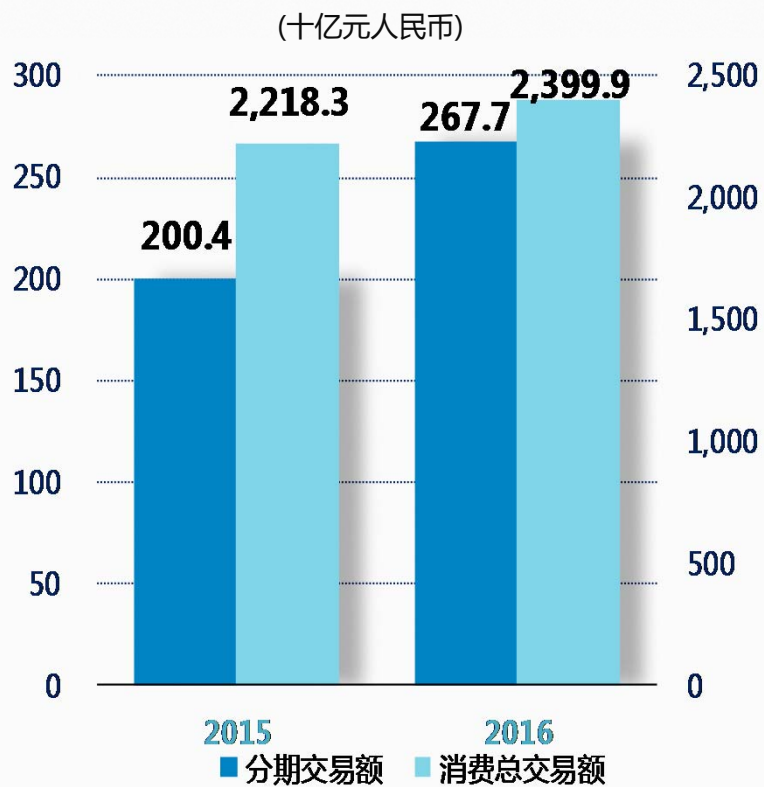
贷后管理

风险预警监测


不良贷款盘活处置

消费金融快速发展

信用卡业务持续快速发展



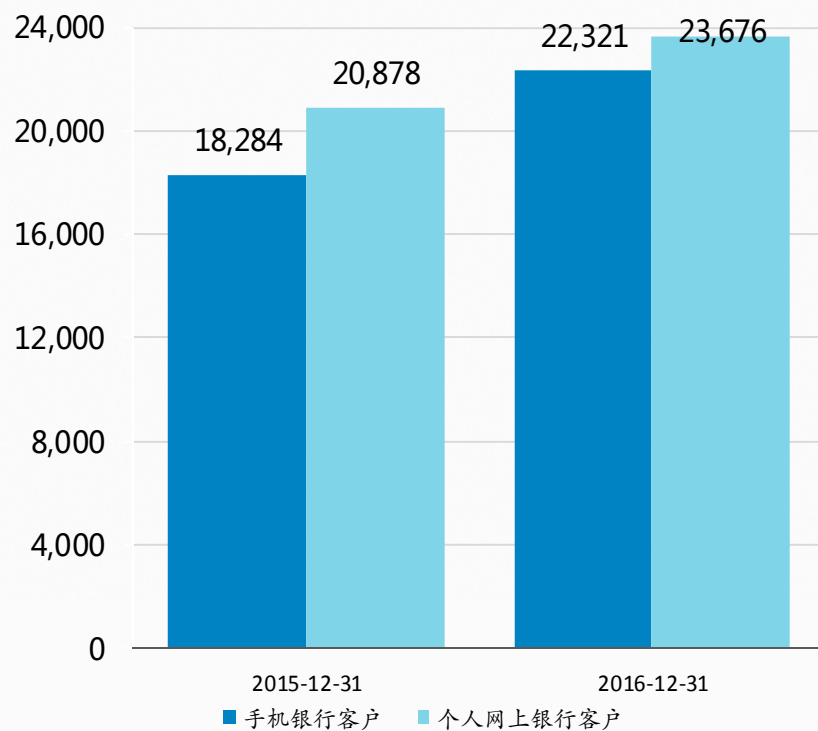
快贷打造全流程线上产品优势



网络金融业务突破性发展

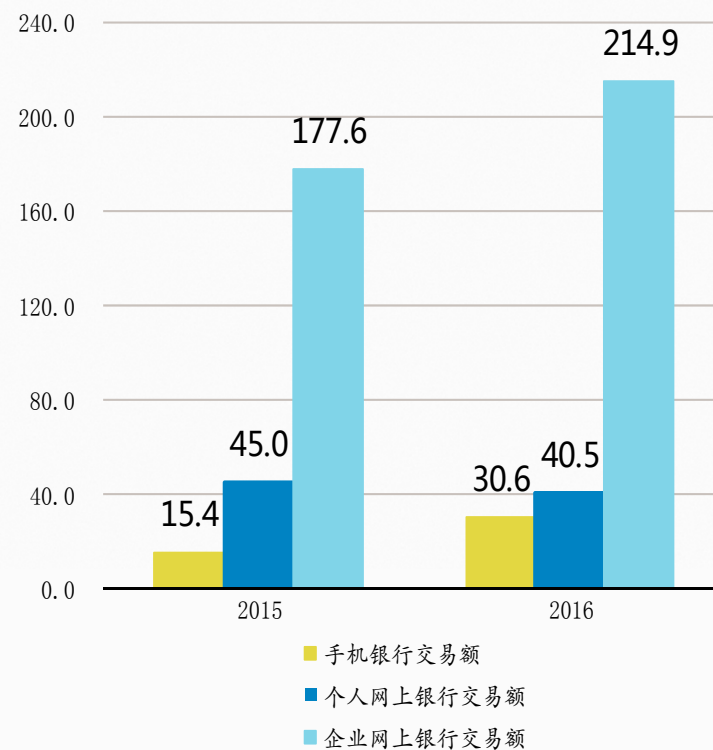
个人网上银行、手机银行用户数均突破2亿户

(万户)



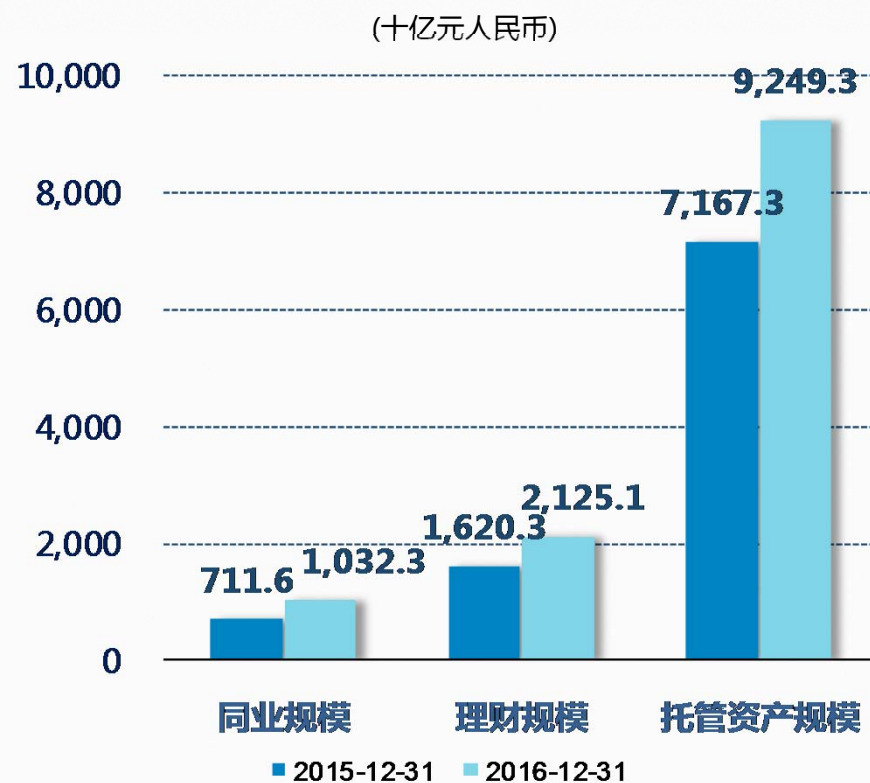
网络金融业务高速发展

(万亿元人民币)

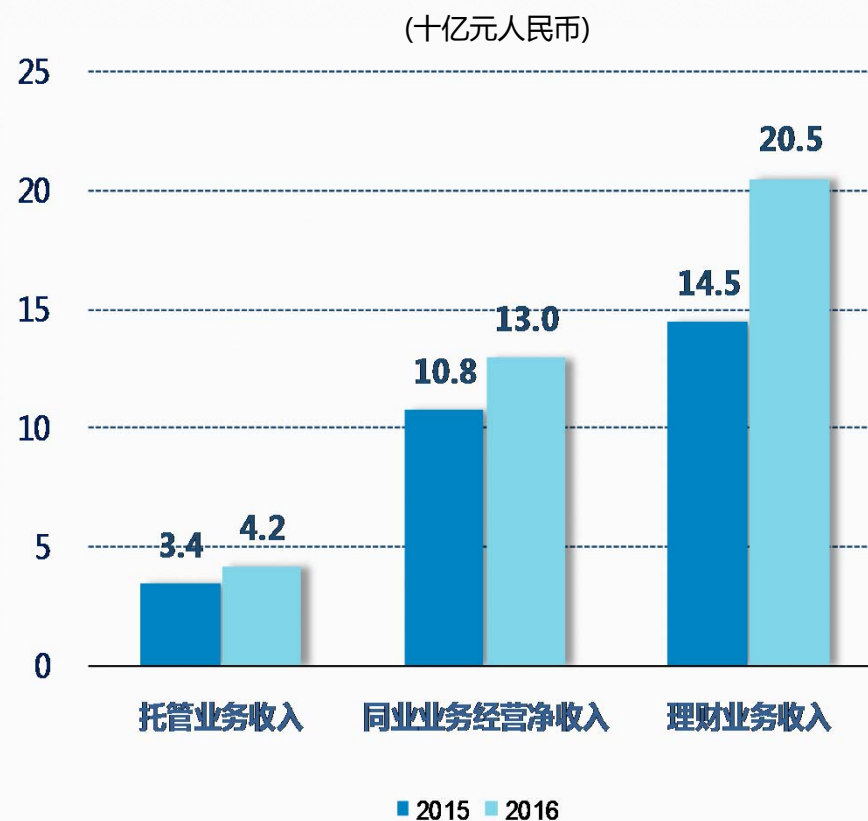


“大资管”业务能力不断提升

托管、理财、同业资产规模持续扩大

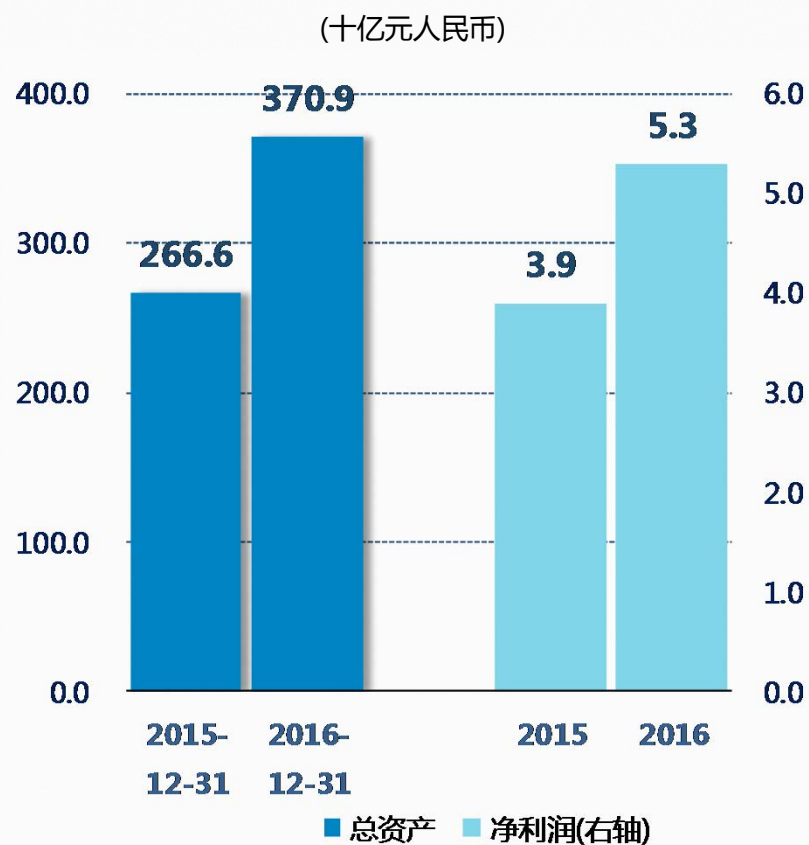


托管、理财、同业业务收入不断增长



综合性经营能力显著增强

综合性经营子公司资产、净利润快速增长



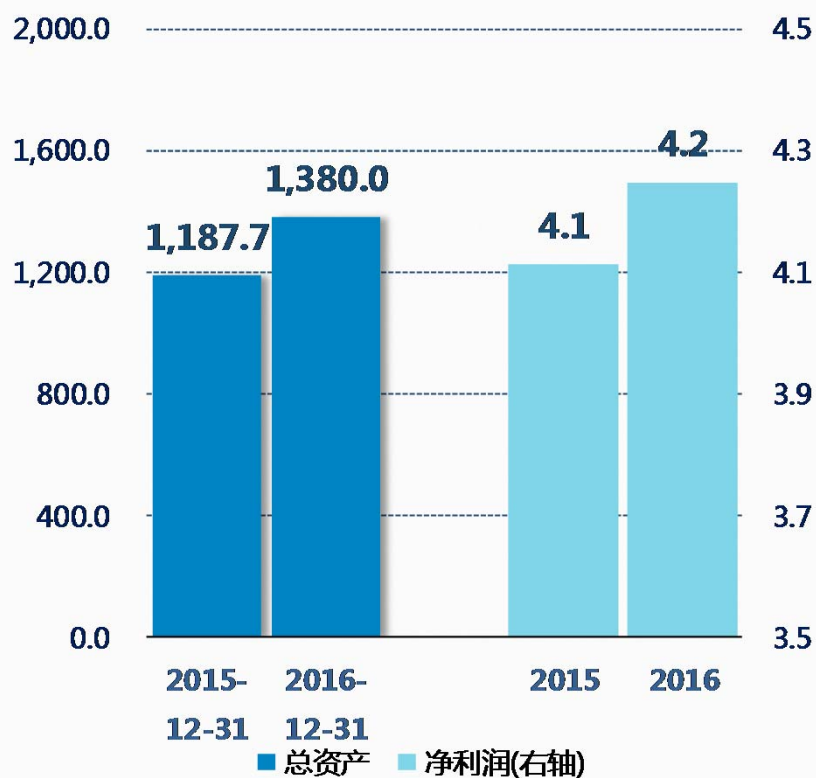
综合性经营布局领先



国际业务与海外业务稳步推进

海外商业银行总资产稳步提升

(十亿元人民币)



全球金融服务能力提升

苏黎世分行和智利分行开业

马来西亚子行和欧洲华沙分行获颁牌照

伦敦分行人民币清算量累计突破12万亿元

国际结算业务收入市场第一

助力企业“走出去”

多功能服务、集约化发展加快推进

多功能服务日趋完备



支付结算生态圈



县域普惠金融服务平台



综合金融服务方案



定制化解决方案



产品服务体系



联动营销服务

集约化调整稳妥有序



资管、同业和金融市场中心



客户服务及后台处理中心



综合性网点



综合柜员制



综合营销团队



资本集约化

创新银行和智慧银行建设见成效

创新型银行建设亮点纷呈



龙支付



快贷



跨境e+



智能客服



全球现金管理

智慧型银行建设功能释放



新一代核心系统



大数据平台



智慧柜员机



智慧场景应用

财务业绩

转型发展

风险管理

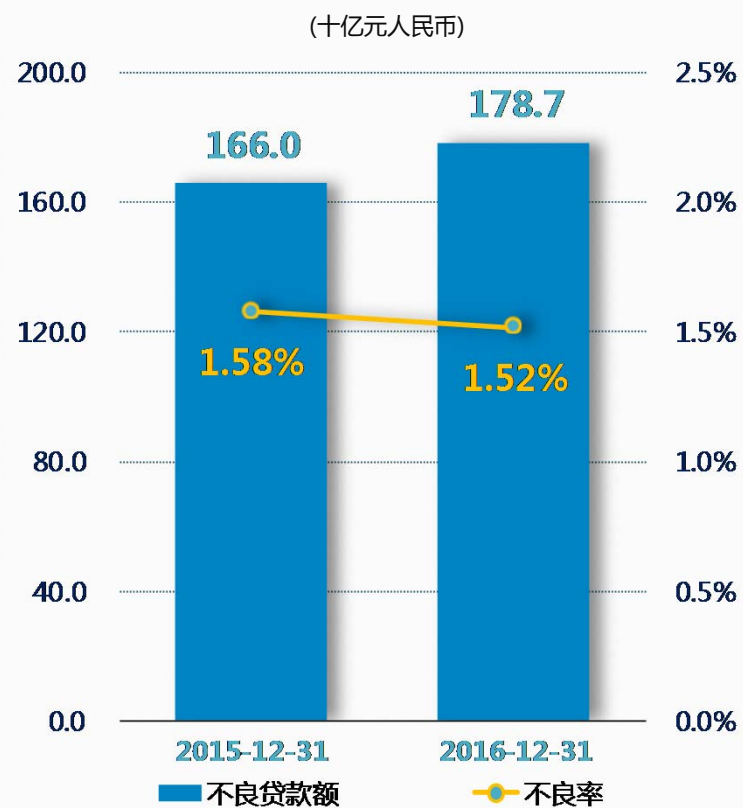
社会责任

展望

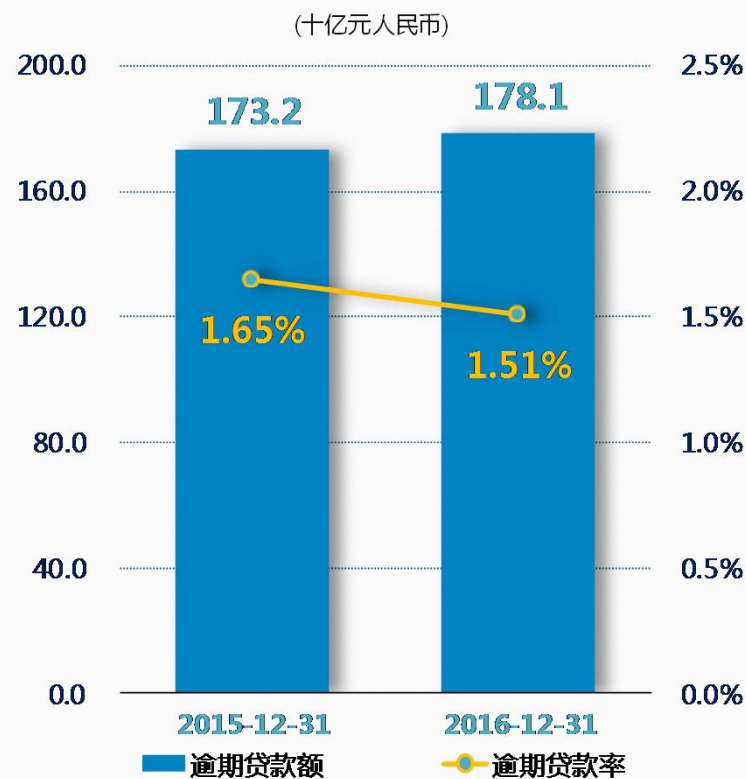


资产质量企稳

不良率同比下降



逾期贷款率同比下降



信贷结构持续优化

不断调整信贷结构

(十亿元人民币)

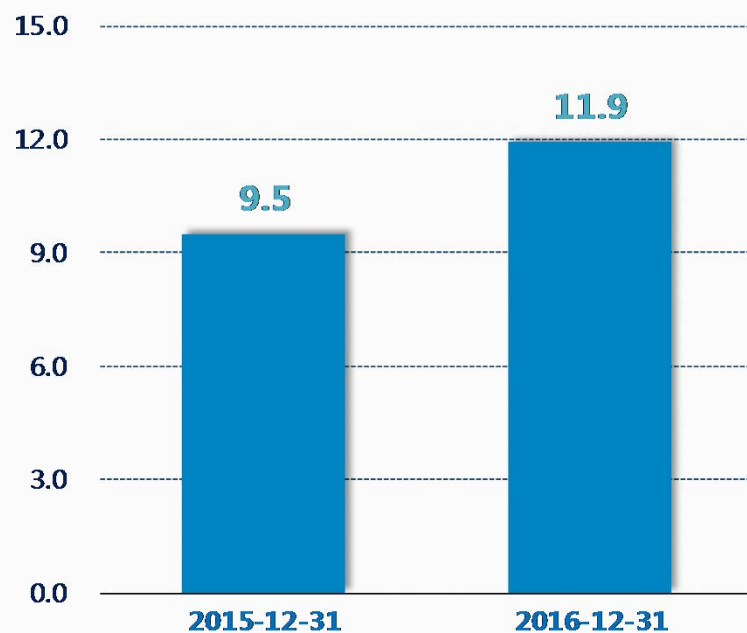


注：产能严重过剩行业包括钢铁、水泥、电解铝、平板玻璃、造船行业。

基础设施行业贷款质量好

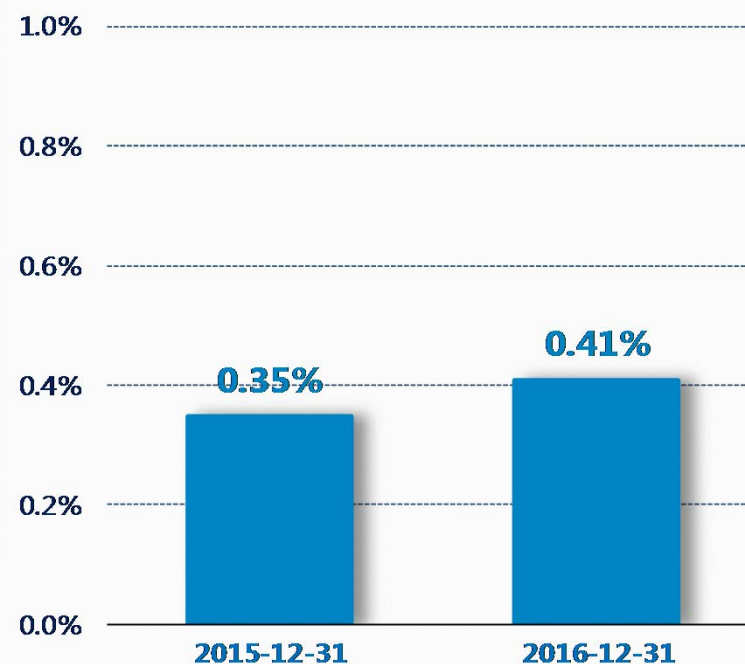
基础设施行业不良贷款额较小

(十亿元人民币)



■ 基础设施行业贷款不良额

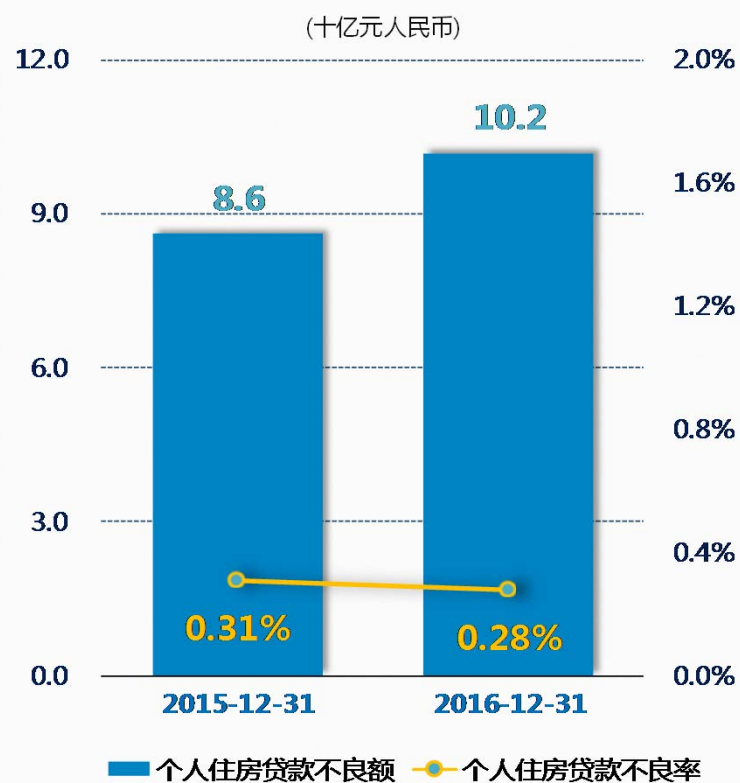
基础设施行业贷款不良率保持低位



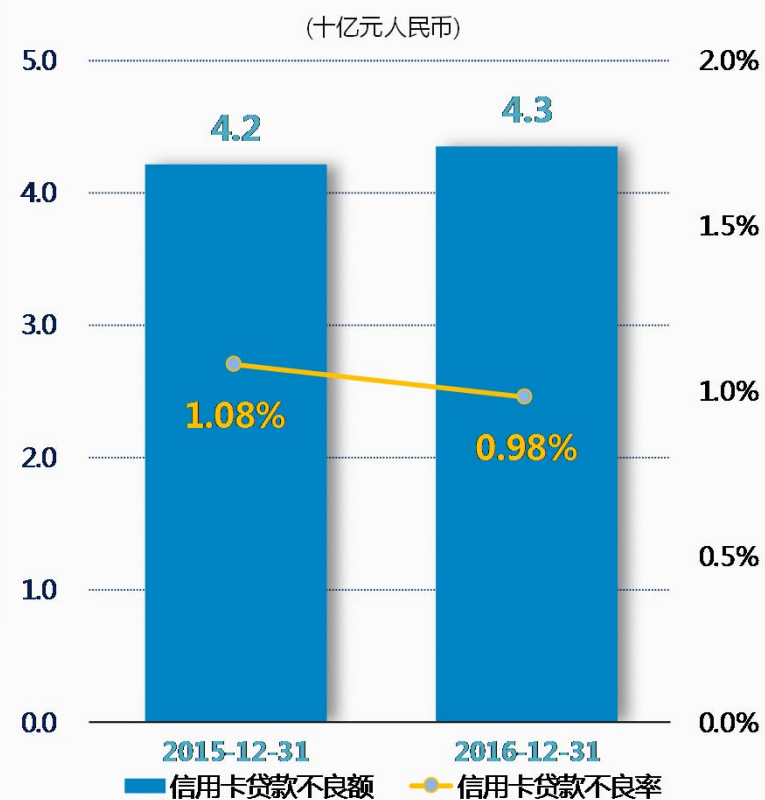
■ 基础设施行业贷款不良率

零售贷款质量优良

个人住房贷款质量优良

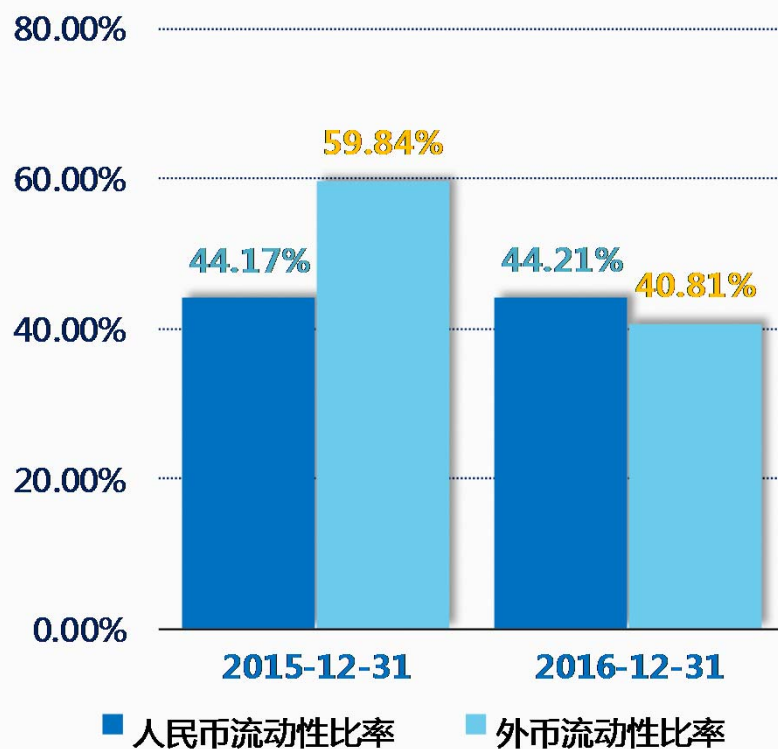


信用卡贷款不良率下降



流动性和市场风险管控水平不断提升

流动性比例保持在合理水平



加强市场风险管理

构建直营业务风险管理体系

强化交易业务机控建设

提升风险监控预警能力

严控信用债违约风险

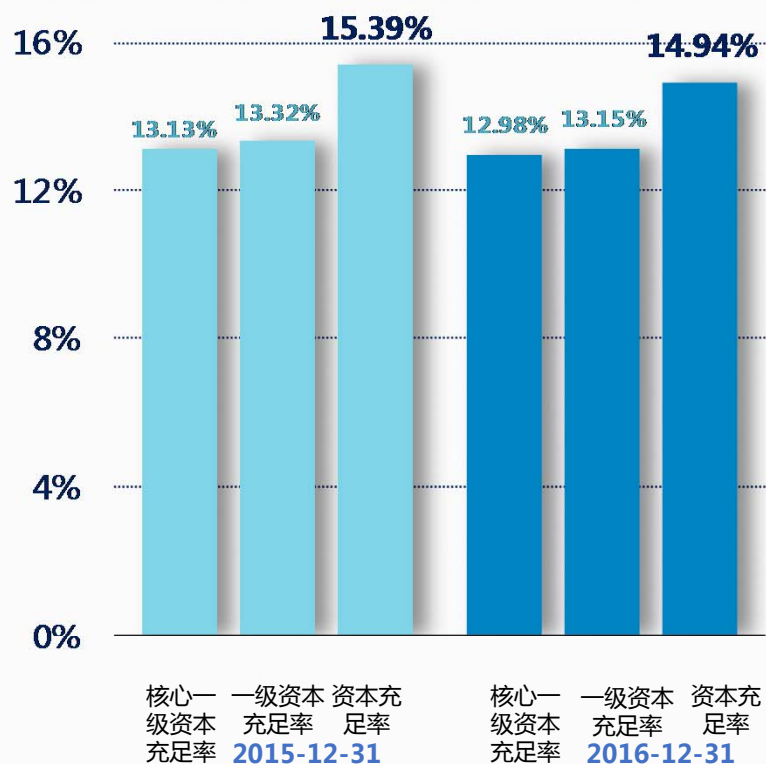
计量利率风险

有序应对重大市场风险

计提理财准备金

资本管理持续加强

资本充足率保持同业领先水平



按照《商业银行资本管理办法（试行）》计量,采用资本计量高级方法计算资本充足率,并适用并行期规则。

持续推进资本集约化管理

全球系统重要性银行

资本计量高级方法

资本管理传导机制

轻资本业务发展

专营机构风险资产限额管理

子公司和海外机构资本回报

财务业绩

转型发展

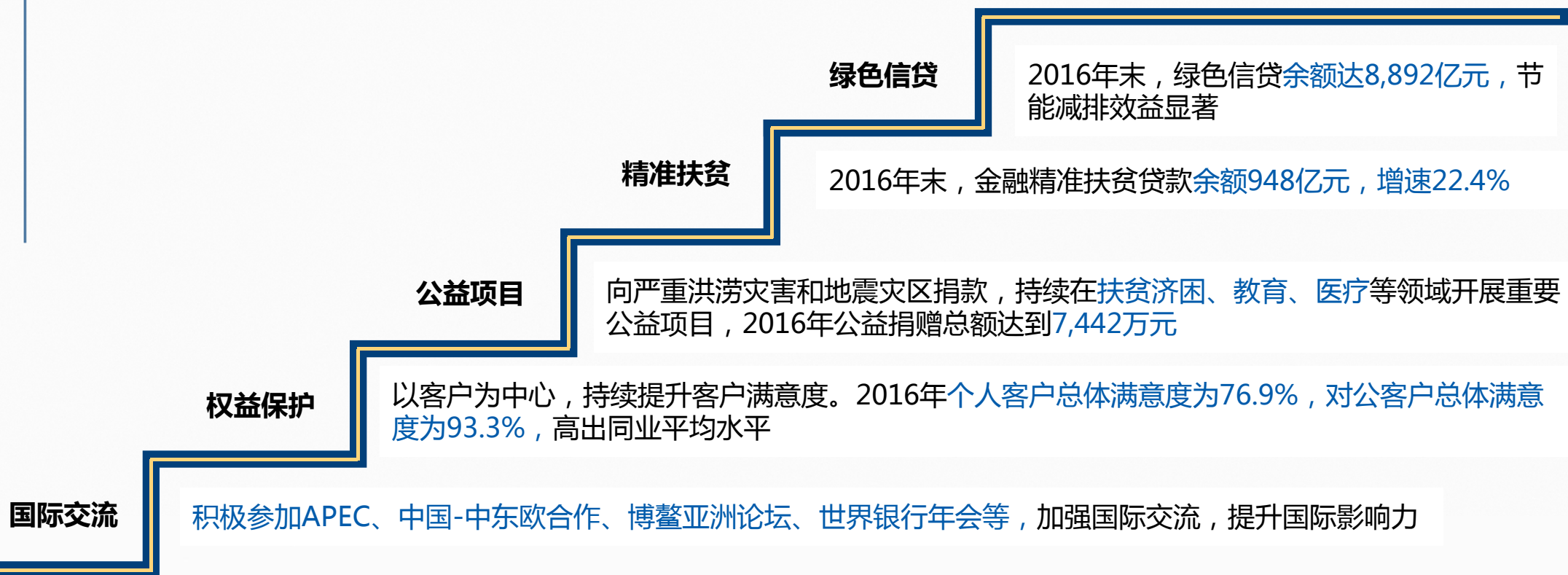
风险管理

社会责任

展望



积极履行企业社会责任



良好的外界评价



《欧洲货币》
2016年
中国最佳银行



《银行家》
全球银行1000强
第2位



《机构投资者》
人民币国际化
服务钻石奖



中国银行业协会
CHINA BANKING ASSOCIATION

年度
最具社会责任
金融机构奖



《环球金融》
2016年
亚太区最佳流动性
管理银行
中国最佳消费者银行



《亚洲银行家》
2016年
中国最佳大型零售银行

财务业绩

转型发展

风险管理

社会责任

展望



机遇与挑战

机遇

全球经济呈现复苏亮点

中国经济增长中高速可持续

供给侧结构性改革继续深化

政府重大战略陆续实施

新经济发展势头良好

挑战

全球经济增长动能依然不足

“逆全球化”思潮和保护主义倾向抬头

主要经济体政策走向变数较大

国内长期积累的结构性矛盾显性化

外部监管对银行经营管理提出更高要求

应对举措

持之以恒推动转型向纵深发展，释放转型红利，增强发展能力

跟踪国家战略，把握业务机遇

深化“五个转型”，增强新的动能

优化业务结构，提高盈利能力

加强风险管理，保障稳健运营

优化资源配置，提升运营效率

加快系统完善，提供有力保障

问 答

16

北京/香港



谢 谢

16

北京/香港

