

一、安装

首次使用请先将**主管网银盾**（通常是网银盾背面编号最小的）插入电脑，登录建行网站（www.ccb.com），点击“公司机构”，选择“电子银行”-“下载中心”，进入下载页面，下载企业客户E路护航安全组件。



下载专区



网上银行 > 企业客户E路护航网银安全组件 > 证书更新 > 企业网银客户端 > 企业手机银行客户端

企业客户E路护航网银安全组件

为保证您正常使用我行网上银行，使用网银盾的企业客户请先安装我行E路护航网银安全组件。我行E路护航安全组件包括网银安全检测工具、网银盾管理工具以及网银盾证书更新工具，可一次性完成所有控件、驱动程序安装。

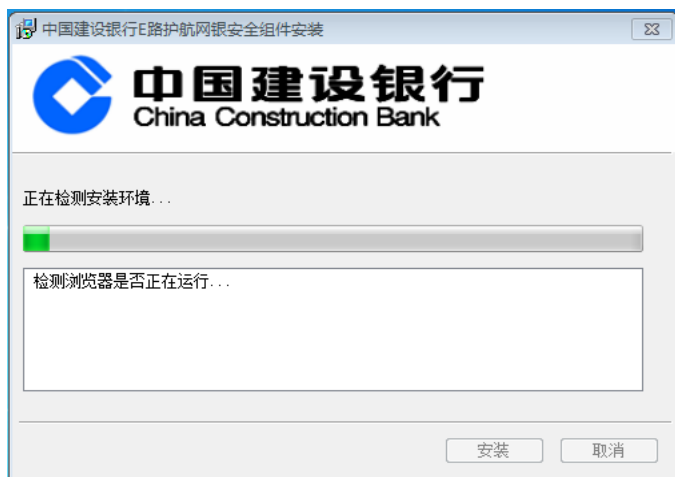
适用环境	产品名称	组件下载	帮助
操作系统: Windows 【XP, Vista, 7, 8, 10 及管理员权限】	 二代网银盾	 新版E路护航	信用指南 / E路护航
浏览器: IE (6.0及以上版本)	 一代网银盾		

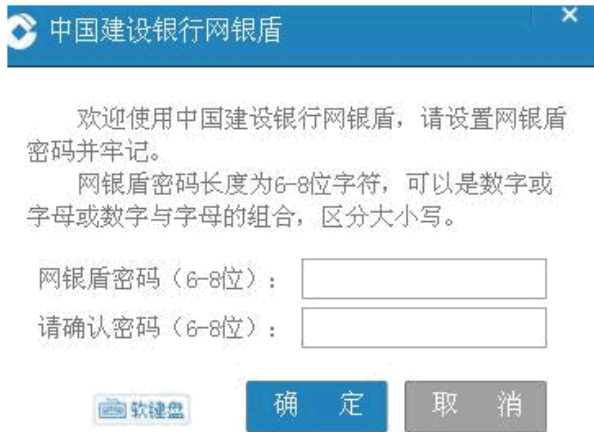
右键点击“新版E路护航”，选择“目标另存为”，下载安装。

在下载页面右键点击“新版 E 路护航”，选择“目标另存为”，将



文件保存在桌面，然后双击“ ”进行安装。






中国建设银行网银盾

欢迎使用中国建设银行网银盾，请设置网银盾密码并牢记。

网银盾密码长度为6-8位字符，可以是数字或字母或数字与字母的组合，区分大小写。

网银盾密码（6-8位）：

请确认密码（6-8位）：



注意：网银盾无初始密码，首次使用网银盾会弹出该页面，此口令为用户自己设定的口令。如未出现上面设置口令的提示，需要直接输入网银盾密码，请联系开户行询问。

主管、制单和复核网银盾口令需要分别插入电脑进行设置。