

十二、小微企业快贷

该业务需要主管先开通，开通后才可以在“信贷融资”下看到二级子菜单“小微企业快贷”。

(一) 开通

1、主管登陆高级版企业网银，在“服务管理-业务管理-开通”下，选择开通产品为“信贷融资-小微企业快贷”，点击“开通”。开通时可选择单人操作模式或多人操作模式：

①单人操作模式下的支用、还款皆由企业主管一人完成，即只能主管进行快贷查询、支用等操作。

②多人操作模式需主管设置信贷流程，快贷支用还款等需按信贷流程执行。



2、开通成功显示如下界面：



3、开通成功后，需关闭网银重新登陆。

4、开通过程中如遇问题，请联系您的建行客户经理或联系在线客服。

(二) 信贷流程设置

1、主管登陆高级版企业网银，在“服务管理-流程管理-自定义流程”下，选择业务类型为“信贷业务”，点击“下一步”。



2、输入交易密码，点击“增加流程”。



3、添加操作员，至少需添加“制单员”和“主管”。



4、添加完操作员后，点击“结束定制”。



5、信贷流程设置成功，显示如下界面：



注：信贷流程至少 2 人操作，最后一级操作员必须是主管，可以为“制单+复核+主管”，或者是“制单+主管”。

（三）发起授权

1、主管登陆高级版企业网银，在“信贷融资-小微企业快贷-我要快贷”下，点击“马上授权”。



2、显示如下界面，请选择贷款发放的帐号（务必选择人民币活期账户）并核对实际控制人信息，核对无误的，勾选《小微企业快贷业务授权协议》、《企业征信授权书》，点击“确认”。若实际控制人信息有误，请在“实际控制人信息有误？”处选择“是”，填写联系人和联系人手机，等待客户经理确认企业主信息。

信贷融资 > 小微企业快贷 > 我要快贷

1 请选择贷款发放账号

* 贷款发放账号: 351015360010 请选择人民币活期结算账户

贷款办理机构: 小企业业务部

2 请核实企业实际控制人信息

实际控制人(企业主): 林

身份证号: 350 ****7341 实际控制人信息有误? 是 否

短信通知:

3 请签订《小微企业快贷业务授权协议》、《企业征信授权书》

我已认真阅读《小微企业快贷业务授权协议》，现授权上述自然人办理我司小微企业快贷业务。

我已认真阅读《企业征信授权书》，现授权中国建设银行查询我司的征信信息。

确认 上一步

3、授权成功显示如下界面：

提示

尊敬的客户：
您已授权成功！
请提醒林 在一个月内登录个人网银“个人贷款”-“小微企业快贷”-“快贷申请”进行贷款申请操作！

返回

（四）接收授权、申请审批及签约

1、实际控制人登陆高级版个人网银，选择“贷款服务-小微企业快贷-申请”。

首页 我的账户 转账汇款 投资理财 资产管理 信用卡 **贷款服务** 生活服务

最近使用 我的快贷 还款 我的快贷 申请 我的贷款

贷款服务	个人快贷	小微企业快贷	其他个人贷款	贷款管理
贷款服务首页	我的快贷 申请 支用 还款 额度结清	我的快贷 申请 支用 还款	我的贷款 申请 支用 还款 额度结清	借贷通管理 贷款试算 个贷征信授权
智富盈	中德住房储蓄			
智富盈	中德住房储蓄银行... 合同签订 我的合同 合同变更/解除 客户信息维护			

菜单定制 贷款服务功能介绍

2、选择贷款产品（如：“快e贷”），点击“现在申请”。

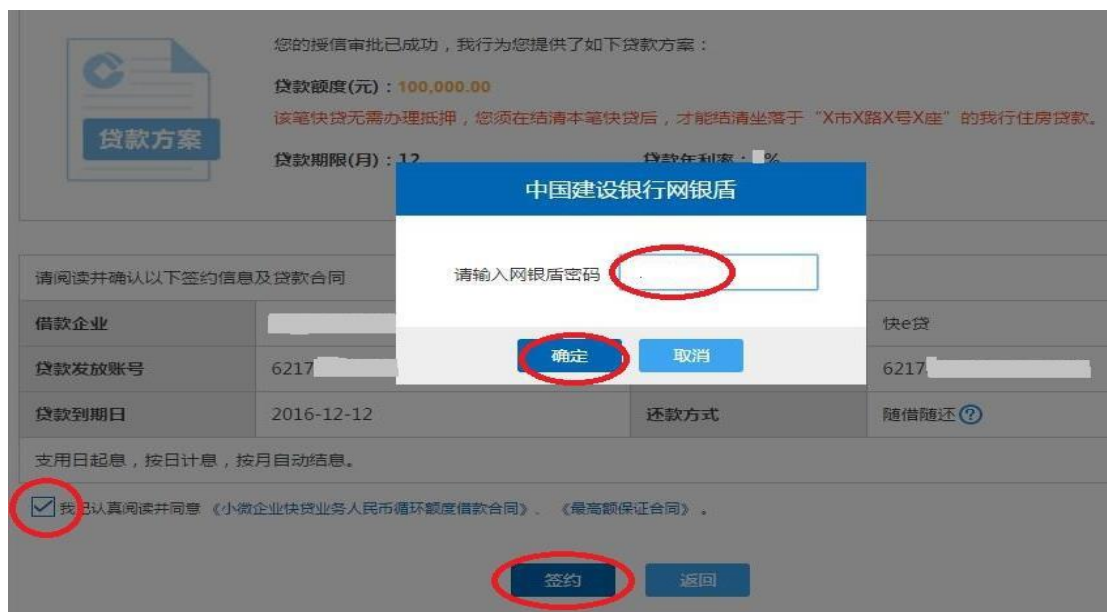


3、勾选《小微企业快贷业务授权协议》、《个人征信授权书》，
确认接受企业授权。



4、查看可贷额度，输入“贷款额度”、“贷款期限”，勾选《线上
公证授权书》，点击“申请”。

6、输入个人网银盾密码，点击“确定”。



7、签约成功显示如下界面：



（五）支用

签约成功后，可通过实际控制人个人网银或企业网银进行贷款支用，无论采用哪种支用方式，贷款资金均是发放至授权时所选定的企业活期结算账户中。

1. 通过实际控制人个人网银支用

（1）实际控制人登陆高级版个人网银，选择“贷款服务-小微企业快贷-支用”。



(2) 界面显示已签约的额度情况，点击“支用”。

The screenshot shows the '快贷支用' (Fast Loan Disbursement) interface. It displays a table of disbursement details for three loans. The table has columns for '贷款种类' (Loan Type), '贷款账号' (Loan Account), '贷款额度(元)' (Loan Amount), '已用额度(元)' (Used Amount), '可用额度(元)' (Available Amount), '贷款到期日' (Loan Maturity Date), and '操作' (Action). The '支用' (Disbursement) button is highlighted in blue for each row.

贷款种类	贷款账号	贷款额度(元)	已用额度(元)	可用额度(元)	贷款到期日	操作
快e贷	8000 1999 0017 0000 0*** **38 75	10,001.00	0.00	10,001.00	20170330	支用
快e贷	8000 1999 0017 0000 0*** **38 79	10,000.00	0.00	10,000.00	20170330	支用
快e贷	8000 1999 0017 0000 0*** **38 80	10,011.00	0.00	10,011.00	20170330	支用

At the bottom right, there is a pagination control showing '上一页', '1', '2', '3', and '共3页'.

(3) 输入支用金额，点击“下一步”。

快贷支用

填写支用信息

贷款种类	信用快贷
贷款账号	4500 1067 6114 0000 0*** **30 89
可用额度(元)	10,211.00
贷款发放账号 (企业账号)	450 [REDACTED] 961
账户名称	公司五七
* 支用金额(元)	<input type="text" value="10,211.00"/> 全部支用 ▶ 请输入金额不超过可用额度
用途承诺声明	本人承诺贷款资金不用于股票、期货、金融衍生产品、股本权益性投资、购房以及国家有关法律、法规和规章禁止的其他消费与投资行为。
* 请完整输入以上用途承诺声明	<div style="border: 1px solid black; padding: 5px;"> 本人承诺贷款资金不用于股票、期货、金融衍生产品、股本权益性投资、购房以及国家有关法律、法规和规章禁止的其他消费与投资行为。 </div> 或点击此处复制并粘贴

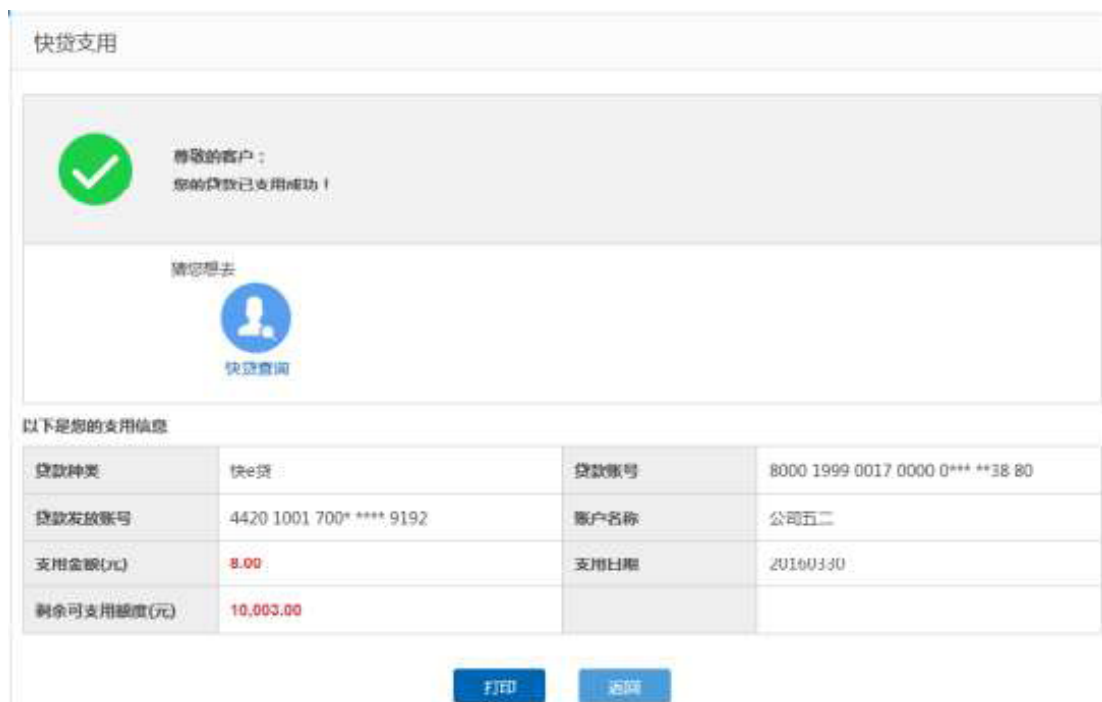
(4) 确定支用，验证网银盾。

快贷支用

请确认交易信息：

贷款种类	快e贷	贷款账号	8300 1010 0658 0000 0*** **18 60
贷款发放账号	3220 1100 658* **** 0010	账户名称	公司一二
可用额度(元)	10,112.00	支用金额(元)	112.00

(5) 验盾通过，支用成功。



2. 通过企业网银支用

下面以信贷流程设置为“制单员+主管”两级流程为例：

(1) 制单员登陆高级版企业网银，选择“信贷融资—小微企业快贷—支用”。



(2) 界面显示已签约的额度情况，选择要支用的额度明细，点击“下一步”。



(3) 输入支用金额，选择计划用途，录入交易密码，点击“提交”。

请填写以下信息

贷款种类: 快e贷	贷款账号: [REDACTED]
可支用金额(元): 800,000.00	贷款发放账号: [REDACTED]

*支用金额(元):


计划用途:

选择下级复核员:

*输入交易密码:

(4) 制单员操作成功界面如下:

当前位置: 信贷融资 > 小微企业快贷 > 支用



尊敬的用户, 您的支用制单操作已成功!
凭证号: 000063228443
等待下一级复核员张三复核

(5) 主管登陆高级版企业网银, 选择“信贷融资—小微企业快贷—支用审批”。

账户信息 转账业务 代发代扣 缴费业务 票据业务 **信贷融资** 国际业务 投资理财

小微企业快贷 ^

我要快贷

支用审批

还款审批

账户信息查询 > 建行活期账户

打印 下载 下载全部

(6) 界面显示待审批的支用明细, 点击“下一步”。

当前位置: 信贷融资 > 小微企业快贷 > 支用审批

支用审批列表

请选择	贷款种类	贷款账号	贷款发放账号	可用额度(元)	支用金额(元)
<input checked="" type="radio"/>	快e贷	1[REDACTED]555	0[REDACTED]892	800,000.00	200,000.00

(7) 核对支用信息, 确认无误后选择“审批通过”, 并点击“提交”。

当前位置：信贷融资 > 小微企业快贷 > 支用审批

请确认以下信息

贷款种类：快e贷	贷款账号：11[REDACTED]555
贷款发放账号：02[REDACTED]2	可用额度(元)：800,000.00
支用金额(元)：200,000.00	

*请选择： 审批通过 审批不通过

[上一步](#) [提交](#)

(8) 支用审批成功界面如下：



(六) 还款

您可通过企业网银或实际控制人个人网银进行还款操作。通过企业网银还款，还款资金扣划企业对公账户中的存款；通过个人网银还款，还款资金扣划实际控制人个人账户的存款。还款时应注意选择活期存款账户，选择定期或保证金账户无法成功还款。

1. 通过实际控制人个人网银还款

(1) 实际控制人登陆高级版个人网银，选择“贷款服务-小微企业快贷-还款”。



(2) 界面显示已签约的额度明细，点击要归还贷款后面的“还款”按钮。

快贷还款

查询结果列表

贷款种类	贷款账号	贷款额度(元)	待还本金(元)	待结清金额(元)	贷款状态	操作
信用贷款	8000 1999 0017 0000 0*** **38 67	10,000.00	0.00	0.00	正常	结清贷款
信用贷款	8000 1999 0017 0000 0*** **38 69	10,007.00	0.00	0.00	正常	结清贷款
信用贷款	8000 1999 0017 0000 0*** **38 70	10,000.00	0.00	0.00	正常	结清贷款
信用贷款	8000 1999 0017 0000 0*** **38 71	10,008.00	0.00	0.00	正常	结清贷款
信用贷款	8000 1999 0017 0000 0*** **38 74	10,000.00	0.00	0.00	正常	结清贷款
信用贷款	8000 1999 0017 0000 0*** **38 75	10,001.00	0.00	0.00	正常	结清贷款
信用贷款	8000 1999 0017 0000 0*** **38 79	10,000.00	0.00	0.00	正常	结清贷款
信用贷款	8000 1999 0017 0000 0*** **38 80	10,011.00	8.00	8.00	正常	还款

上一页 1 2 3 共3页

(3) 进入还款界面，还款账户需选择个人活期存款账户，还款类型为“部分还款” 时需录入还款金额，还款类型为“全部还款” 时系统自动反显还款金额，点击“确认”。

快贷还款

还款信息

贷款账号	待还本金(元)	应还利息(元)	罚息(元)	当前应还本息合计(元)
8000 1999 0017 0000 0*** **38 80	8.00	0.00	0.00	8.00

填写还款信息

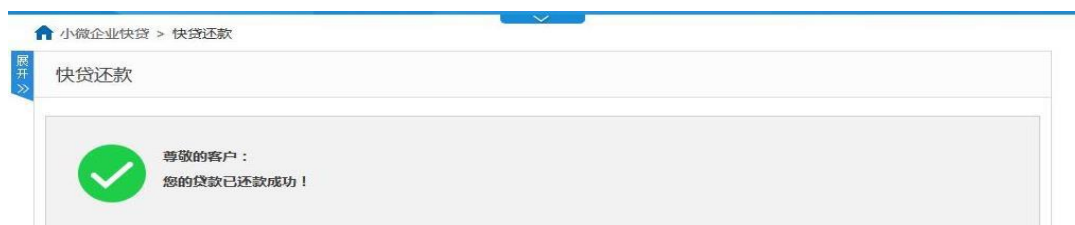
还款类型 全部还款 部分还款

* 还款账户

还款账户名称 公司五二

* 还款金额 ▶ 输入的还款额为非主金额，相应利息按实际日数计算扣款

(4) 还款操作成功的界面如下：



2. 通过企业网银还款

操作流程比照企业网银贷款支用流程，以信贷流程设置为“制单员+主管”两级流程为例，制单员进入企业网银“信贷融资—小微企业快贷—还款”进行制单，主管进入企业网银“信贷融资—小微企业快贷—还款审批”进行审批，审批成功流程即结束。

注：法人或实际控制人也可通过建行个人签约版手机银行操作小微快贷的接收授权、支用及还款。